




РЕУТОВ

Бюджет для граждан

разработанный на основе проекта бюджета

городского округа Реутов Московской области

на 2024 год и на плановый период 2025 и 2026 годов



○ Содержание	2
○ Историческая справка	4
○ Описание административно-территориального деления городского округа Реутов	5
○ Глоссарий	8 - 12
○ Информация об основных задачах и приоритетах бюджетной политики в городском округе Реутов	13
○ Информация о выполнении основных показателей социально-экономического развития городского округа Реутов	17 - 26
○ Информация о выполнении основных характеристик проекта бюджета городского округа Реутов	27
○ Информация об объеме и структуре налоговых и неналоговых доходов, а также межбюджетных трансфертах бюджета городского округа Реутов	29 – 32
○ Информация о прогнозируемых объемах поступлений по видам доходов на 2024-2026 годы в сравнении с ожидаемым исполнением за 2023 год	33 - 34
○ Информация об удельном объеме налоговых и неналоговых доходов в расчете на душу населения в сравнении с другими муниципальными образованиями Московской области	35
○ Информация о налоговых льготах и ставках, объемах выпадающих доходов в связи с предоставлением льгот	36 - 37
○ Информация о динамике и структуре расходов бюджета городского округа Реутов	39 – 43
○ Информация о расходах бюджета по разделам и подразделам классификации расходов на 2024-2026 годы в сравнении с ожидаемым исполнением за 2023 год	44 - 46
○ Информация о расходах бюджета с учетом интересов целевых групп пользователей	47 - 49
○ Информация о расходах бюджета и результатах реализации муниципальных программ	51 - 112
○ Информация об общественно значимых проектах, реализующихся на территории городского округа Реутов Московской области	113 - 114
○ Контактная информация Финансового управления Администрации городского округа Реутов Московской области	118

УВАЖАЕМЫЕ ЖИТЕЛИ ГОРОДСКОГО ОКРУГА РЕУТОВ!

Представляем вашему вниманию «Бюджет для граждан», в котором в доступной форме изложено, на какие цели и в каком объеме направляются бюджетные ресурсы, какие результаты достигнуты. Жители округа должны не только знать, но и иметь возможность сделать выводы об эффективности расходов и их целевом использовании.

«Бюджет для граждан» разрабатывается для ознакомления граждан (заинтересованных пользователей) с задачами, приоритетными направлениями бюджетной политики, основными условиями формирования и исполнения бюджета, источниками доходов бюджета, обоснованиями бюджетных расходов, планируемыми и достигнутыми результатами использования бюджетных ассигнований, а также вовлечения граждан в обсуждение бюджетных решений. Для граждан показатели проекта бюджета городского округа Реутов на 2024 год и на плановый период 2025 и 2026 годов представлены в виде графиков, диаграмм, слайдов, и числовых значений, чтобы каждый без труда мог понять каким образом прогнозируется бюджет по доходам и расходам.

«Бюджет для граждан» направлен на получение обратной связи от граждан, которым интересны современные проблемы муниципальных финансов в городском округе Реутов.



Впервые Реутово упоминается в писцовой книге XVI века. Однако многие историки считают, что деревня была основана в 1492–1495 годах. С XVII века деревня была вотчиной князей Турениных, затем Долгоруковых. С конца XVIII столетия селом владели дворяне.

В 1843 году московский купец Сергей Мазурин построил здесь бумагопрядильную фабрику, кирпичный завод и казармы. Так возник фабричный поселок Реутово, которому в 1940 году присвоили статус города и современное название.

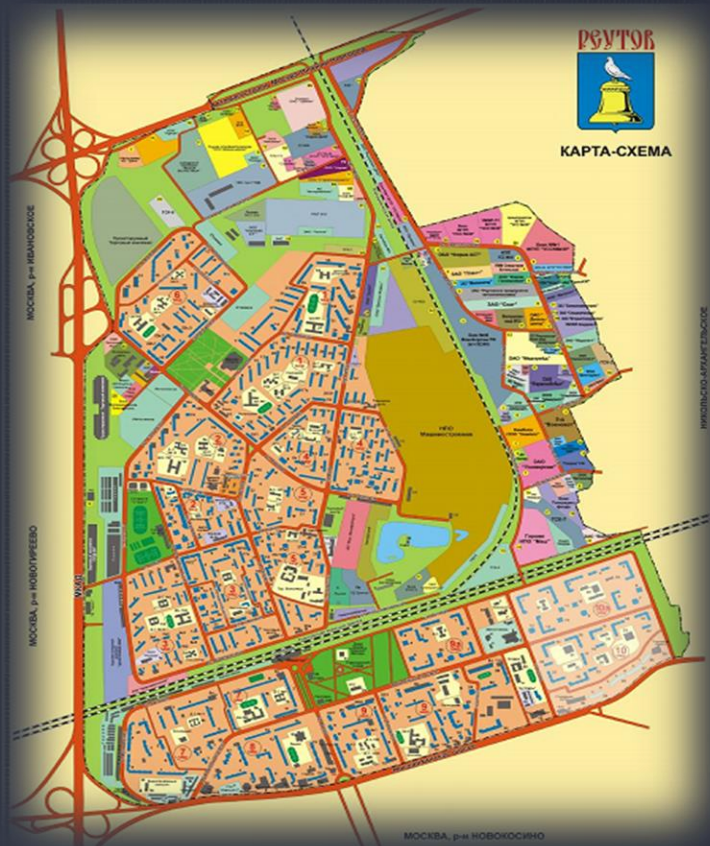
В 1955 году появилось градообразующее авиационно-ракетное предприятие, ныне известное как «Научно-производственное объединение машиностроения».

В 2003 году Реутов получил статус Наукограда Российской Федерации.



ОПИСАНИЕ АДМИНИСТРАТИВНО-ТЕРРИТОРИАЛЬНОГО ДЕЛЕНИЯ РЕУТОВА

Город в Московской области Российской Федерации, Наукоград РФ.
Город областного подчинения, образует одноимённый городской округ ,
как единственный населённый пункт в его составе.



Реутов находится совсем рядом от Москвы, примыкая к ее восточной границе. Статус города он получил не так давно, в 1940 году, однако история у этих мест богатая. Исторические этапы складываются в следующую цепочку: пустошь, хутор, деревня, сельцо, фабричный (а затем и рабочий) поселок, город. В 2003 году Реутов становится Наукоградом. На "научную орбиту" город вывело "НПО машиностроения" - один из лидеров российской ракетно-космической отрасли. Давайте же вместе пройдем по улицам города и, одновременно, пролистаем страницы его истории, от пустоши - до Наукограда.





Реутов

«Все перемены, которые происходят в Реутове, трудно представить без участия жителей. Любой вопрос о благоустройстве территорий, выборе проектов детских площадок, обустройстве «народных троп», определении очередности ремонта дорог и многие другие решаются только совместными усилиями».

Глава городского округа Реутов

С.А. Каторов



А

Администратор источников финансирования дефицита бюджета городского округа Реутов - орган местного самоуправления городского округа Реутов, орган Администрации городского округа Реутов, иная организация, имеющие право в соответствии с Бюджетным кодексом Российской Федерации осуществлять операции с источниками финансирования дефицита бюджета городского округа Реутов;

Б

Бюджет – форма образования и расходования денежных средств, предназначенных для финансового обеспечения задач и функций местного самоуправления в городском округе Реутов;

бюджетный процесс - регламентируемая законодательством Российской Федерации деятельность органов местного самоуправления городского округа Реутов и иных участников бюджетного процесса по составлению и рассмотрению проектов бюджета городского округа Реутов, утверждению и исполнению бюджета городского округа Реутов, контролю за его исполнением, осуществлению бюджетного учета, составлению, внешней проверке, рассмотрению и утверждению бюджетной отчетности;

бюджетные полномочия - установленные Бюджетным кодексом Российской Федерации и принятыми в соответствии с ним правовыми актами, регулирующими бюджетные правоотношения, права и обязанности органов местного самоуправления города Реутов и иных участников бюджетного процесса по регулированию бюджетных правоотношений, организации и осуществлению бюджетного процесса;

бюджетная роспись – документ, который составляется и ведется главным распорядителем бюджетных средств (главным администратором источников финансирования дефицита бюджета городского округа Реутов) в соответствии с Бюджетным кодексом Российской Федерации в целях исполнения бюджета по расходам (источникам финансирования дефицита бюджета городского округа Реутов);

бюджетные ассигнования - предельные объемы денежных средств, предусмотренных в соответствующем финансовом году для исполнения бюджетных обязательств городского округа Реутов;

бюджетные обязательства - расходные обязательства городского округа Реутов, подлежащие исполнению в соответствующем финансовом году;

бюджетная смета - документ, устанавливающий в соответствии с классификацией расходов бюджетов лимиты бюджетных обязательств казённого учреждения городского округа Реутов;

В

Ведомственная структура расходов бюджета - распределение бюджетных ассигнований, предусмотренных решением о бюджете, по главным распорядителям бюджетных средств, разделам, подразделам, целевым статьям, группам (группам и подгруппам) видов расходов бюджетов либо по главным распорядителям бюджетных средств, разделам, подразделам и (или) целевым статьям (государственным (муниципальным) программам и непрограммным направлениям деятельности), группам (группам и подгруппам) видов расходов классификации расходов бюджетов;

временный кассовый разрыв - прогнозируемая в определенный период текущего финансового года недостаточность на едином счёте бюджета городского округа Реутов денежных средств, необходимых для осуществления кассовых выплат из бюджета городского округа Реутов.

Г

Главный распорядитель бюджетных средств (ГРБС) - орган местного самоуправления городского округа Реутов, орган Администрации городского округа Реутов, а также наиболее значимые учреждения образования, культуры и здравоохранения городского округа Реутов, указанные в ведомственной структуре расходов бюджета городского округа Реутов, имеющие право распределять бюджетные ассигнования и лимиты бюджетных обязательств между подведомственными распорядителями и (или) получателями бюджетных средств;

главный администратор доходов бюджета городского округа Реутов - определенный решением о бюджете городского округа Реутов орган местного самоуправления городского округа Реутов, орган Администрации городского округа Реутов, иная организация, имеющие в своем ведении администраторов доходов бюджета городского округа Реутов и (или) являющиеся администраторами доходов бюджета городского округа Реутов;

главный администратор источников финансирования дефицита бюджета городского округа Реутов - определенный решением о бюджете городского округа Реутов орган местного самоуправления городского округа Реутов, орган Администрации городского округа Реутов, иная организация, имеющие в своём ведении администраторов источников финансирования дефицита бюджета городского округа Реутов и (или) являющиеся администраторами источников финансирования дефицита бюджета городского округа Реутов;

Д

Доходы бюджета - поступающие в бюджет городского округа Реутов денежные средства, за исключением средств, являющихся в соответствии с Бюджетным кодексом Российской Федерации источниками финансирования дефицита бюджета городского округа Реутов;

денежные обязательства - обязанность получателя бюджетных средств уплатить бюджету, физическому лицу и юридическому лицу за счет средств бюджета городского округа Реутов определенные денежные средства в соответствии с выполненными условиями гражданско-правовой сделки, заключенной в рамках его бюджетных полномочий, или в соответствии с положениями закона, иного правового акта, условиями договора или соглашения;

дотации - межбюджетные трансферты, предоставляемые на безвозмездной и безвозвратной основе без установления направлений и (или) условий их использования;

дефицит бюджета – превышение расходов бюджета над его доходами;

И

Инициативное бюджетирование – это форма непосредственного участия населения в осуществлении местного самоуправления путем выдвижения инициатив по целям расходования определенной части бюджетных средств;

К

Кассовое обслуживание исполнения бюджета города Реутов - проведение и учёт операций по кассовым поступлениям в бюджет города Реутов и кассовым выплатам из бюджета города Реутов;

казённое учреждение - муниципальное учреждение, осуществляющее оказание муниципальных услуг, выполнение работ и (или) исполнение муниципальных функций в целях обеспечения реализации предусмотренных законодательством Российской Федерации полномочий органов местного самоуправления, финансовое обеспечение деятельности которого осуществляется за счет средств бюджета городского округа Реутов на основании бюджетной сметы;

М

Муниципальный долг - обязательства, возникающие из муниципальных заимствований, гарантий по обязательствам третьих лиц, другие обязательства в соответствии с видами долговых обязательств, установленными Бюджетным кодексом Российской Федерации, принятые на себя городским округом Реутов;

муниципальные услуги (работы) - услуги (работы), оказываемые (выполняемые) органами местного самоуправления, муниципальными учреждениями и в случаях, установленных законодательством Российской Федерации, иными юридическими лицами;

муниципальное задание - документ, устанавливающий требования к составу, качеству и (или) объему (содержанию), условиям, порядку и результатам оказания муниципальных услуг (выполнения работ);

межбюджетные трансферты – средства, предоставляемые одним бюджетом бюджетной системы Российской Федерации другому бюджету бюджетной системы Российской Федерации.

П

плановый период - два финансовых года, следующие за очередным финансовым годом;

профицит бюджета - превышение доходов бюджета городского округа Реутов над его расходами;

получатель бюджетных средств (получатель средств бюджета городского округа Реутов) - орган местного самоуправления города Реутов, орган Администрации города Реутов, находящееся в ведении главного распорядителя (распорядителя) бюджетных средств, казённое учреждение, имеющие право на принятие и (или) исполнение бюджетных обязательств от имени публично-правового образования за счет средств бюджета города Реутов;

Р

расходные обязательства - обусловленные законом, иным нормативным правовым актом, договором или соглашением обязанности публично-правового образования (город Реутов) или действующего от его имени казённого учреждения города Реутов предоставить физическому или юридическому лицу, иному публично-правовому образованию, средства из бюджета городского округа Реутов;

распорядитель бюджетных средств (распорядитель средств бюджета городского округа Реутов) - орган местного самоуправления городского округа Реутов, орган Администрации городского округа Реутов, казённое учреждение городского округа Реутов, имеющие право распределять бюджетные ассигнования и лимиты бюджетных обязательств между подведомственными распорядителями и (или) получателями бюджетных средств;

Основные задачи и приоритеты бюджетной политики



- повышение эффективности бюджетных расходов

- безусловное исполнение принятых социальных обязательств

- финансовое обеспечение реализации приоритетных для городского округа задач

- применение проектных принципов управления

- повышение открытости и доступности государственных и муниципальных услуг

- обеспечение открытости и прозрачности бюджетного процесса

- поддержание умеренной долговой нагрузки на бюджет городского округа

- укрепление доходного потенциала бюджета городского округа

- улучшение качества администрирования поступлений доходов в бюджет городского округа в целях снижения задолженности

- мобилизация налоговых и неналоговых доходов бюджета городского округа, снижение недоимки в местный бюджет

- максимальное привлечение населения к электронным сервисам в части уплаты имущественных налогов

- повышение эффективности использования муниципального имущества

- улучшение инвестиционного климата, стимулирование предпринимательской деятельности на территории городского округа





ДОХОДЫ

Налоговые доходы

- Поступления от уплаты налогов, установленных Налоговым кодексом РФ:
 - налог на доходы физических лиц;
 - акцизы;
 - налоги на совокупный доход (ЕНВД, патенты, упрощенка);
 - налог на имущество физических лиц;
 - земельный налог;
 - госпошлина;

Неналоговые доходы

- Платежи, установленные законодательством РФ:
- доходы от использования муниципального имущества;
- доходы от реализации муниципального имущества;
 - доходы от продажи земельных участков;
 - штрафы, санкции, возмещение ущерба;
 - прочие неналоговые доходы;

Безвозмездные поступления

- Безвозмездные поступления из вышестоящих бюджетов (межбюджетные трансферты):
 - субсидии;
 - субвенции;
 - дотации;
- иные межбюджетные трансферты;



Выполнение основных показателей социально-экономического развития городского округа Реутов Московской области



№ п/п	Наименование показателя социально-экономического развития	Единица измерения	Факт отчетного года 2022 года	План текущего года 2023 года	Прогнозные значения*		
					на очередной финансовый год 2024 год	на первый год планового периода 2025 год	на второй год планового периода 2026 год
1	Численность населения (в среднегодовом исчислении)	тыс. человек	113,140	114,012	114,989	116,186	117,695
1.1.	Численность населения (в среднегодовом исчислении)	тыс. человек	113,528	113,576	114,501	115,588	116,941
2	Валовой региональный продукт	млн. рублей	-	-	-	-	-
		% к пред. году в сопоставимых ценах	-	-	-	-	-
3	Прибыль	млн. рублей	-	-	-	-	-
		% к пред. году	-	-	-	-	-
4	Фонд заработной платы	млн. рублей	23 964,4	28 557,3	31 079,0	33 984,0	37 434,0
		% к пред. году	110,4	119,2	108,8	109,3	110,2
5	Индекс потребительских цен на конец года	% к пред. году	115,4	104,2	105,5	104,3	104,3

*В соответствии с прогнозом социально-экономического развития городского округа Реутов М.О

Объем отгруженных товаров
собственного производства,
выполненных работ, услуг

млрд. рублей

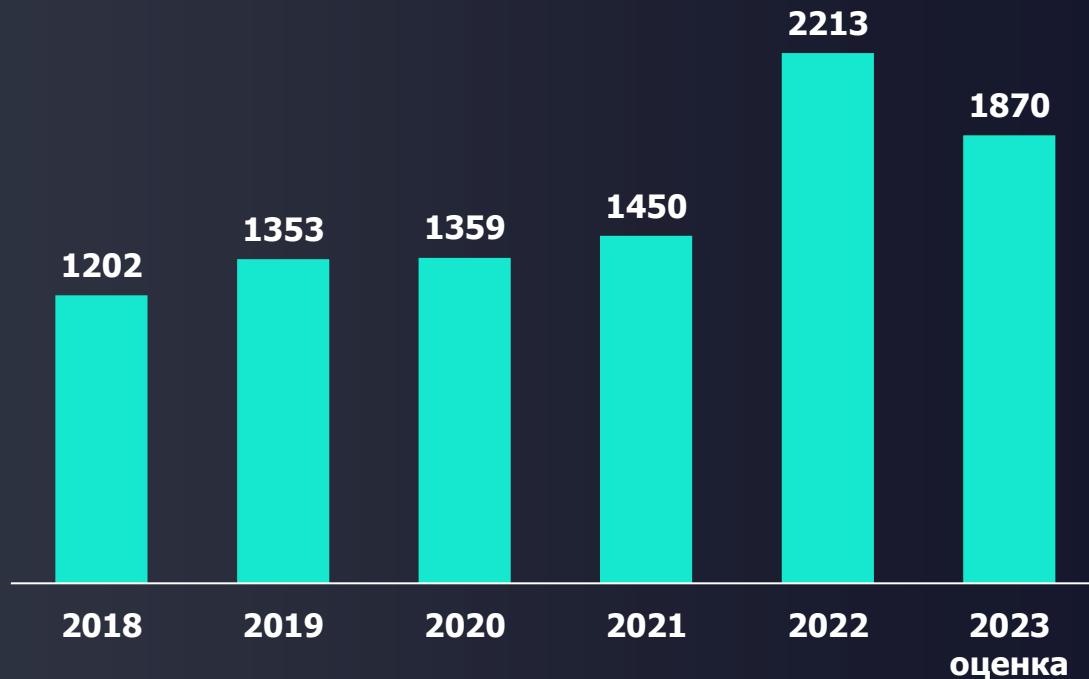
↑ 1,4 раза



Рабочие места

единиц

↑ 1,6 раза

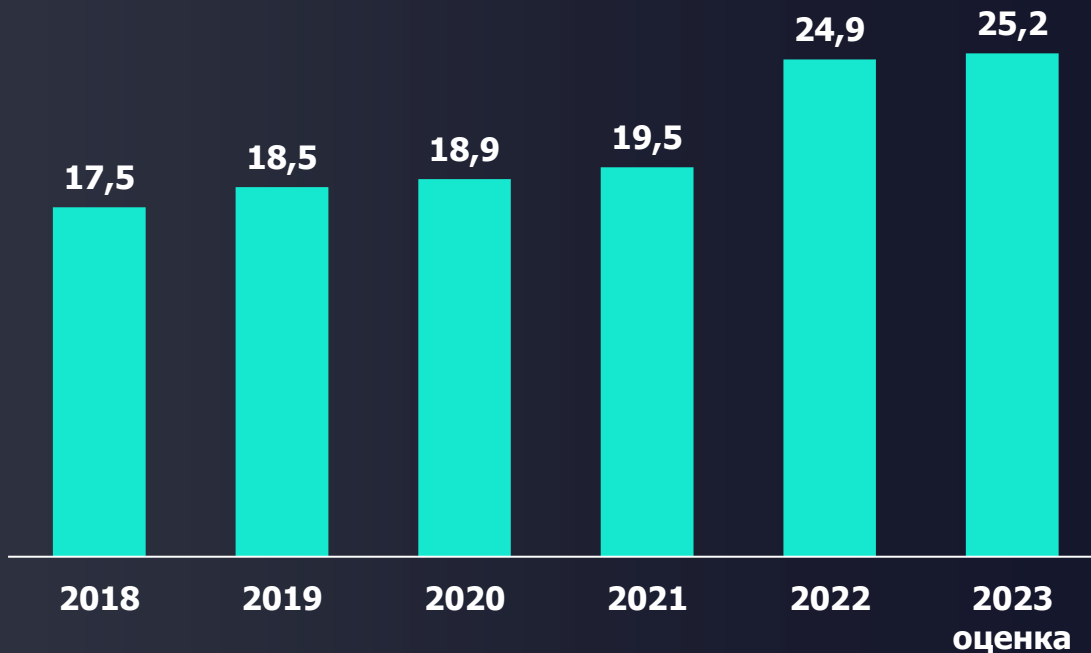


Инвестиции

млрд. руб.

за 5 лет

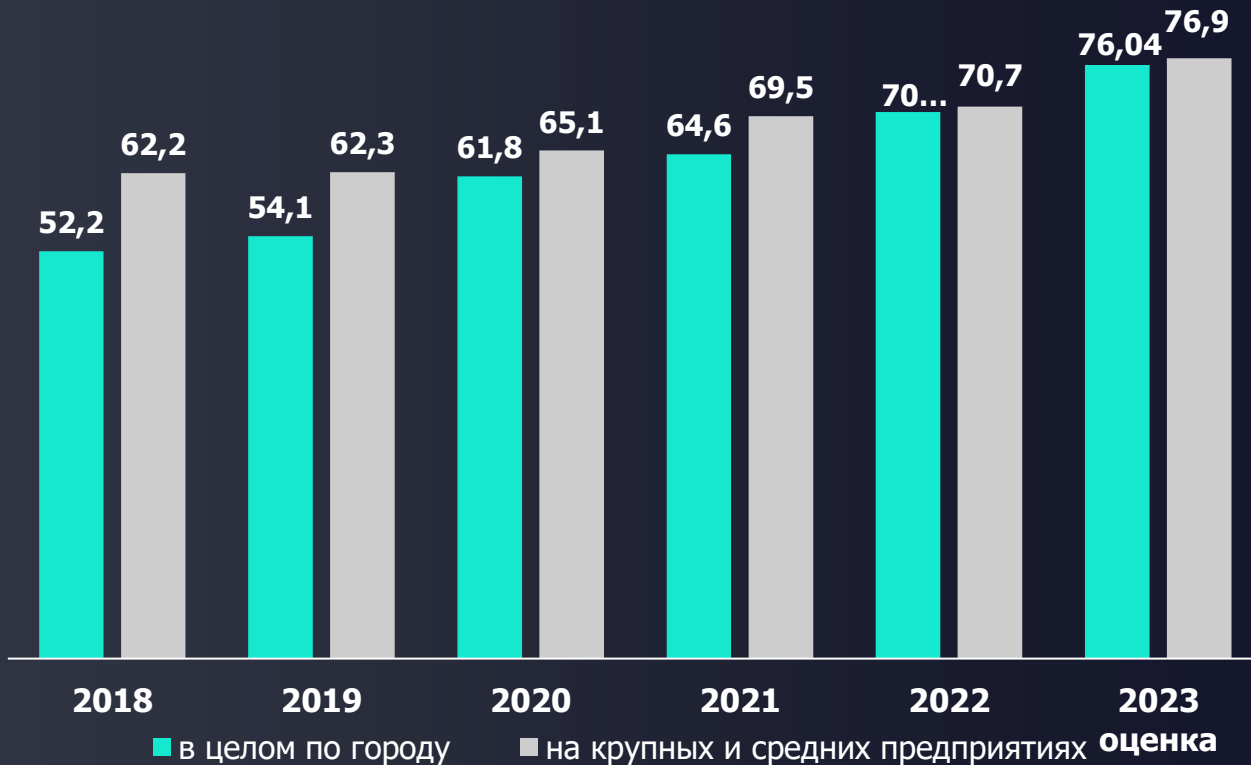
124,5 млрд. Р



Средняя
заработная плата

тыс. руб.

↑ 1,5 раза





АО «ВПК
«НПО машиностроения»

модернизация производства и
техническое перевооружение

6,7 млрд **₽**



КРУПНЫЕ
НАЛОГОПЛАТЕЛЬЩИКИ

ГК «Фаворит Моторс»

На территории городского округа Реутов
находятся следующие дилерские центры
— Skoda, Mazda, Jetour, Kia, Changan,
Hyundai, Geely.

Зарегистрировано 16 организаций.

Налогов в год

+100 млн. ₽



КРУПНЫЕ
НАЛОГОПЛАТЕЛЬЩИКИ

АО «ВПК "НПО машиностроения"»

НАЛОГИ В КОНСОЛИДИРОВАННЫЙ
БЮДЖЕТ МО ЕЖЕГОДНО

+ 2 000 МЛН. ₽



ООО «Коррус-Техникс»

Предприятие занимается поставкой
и сервисным обслуживанием дорожно-
строительной техники

Налогов в год

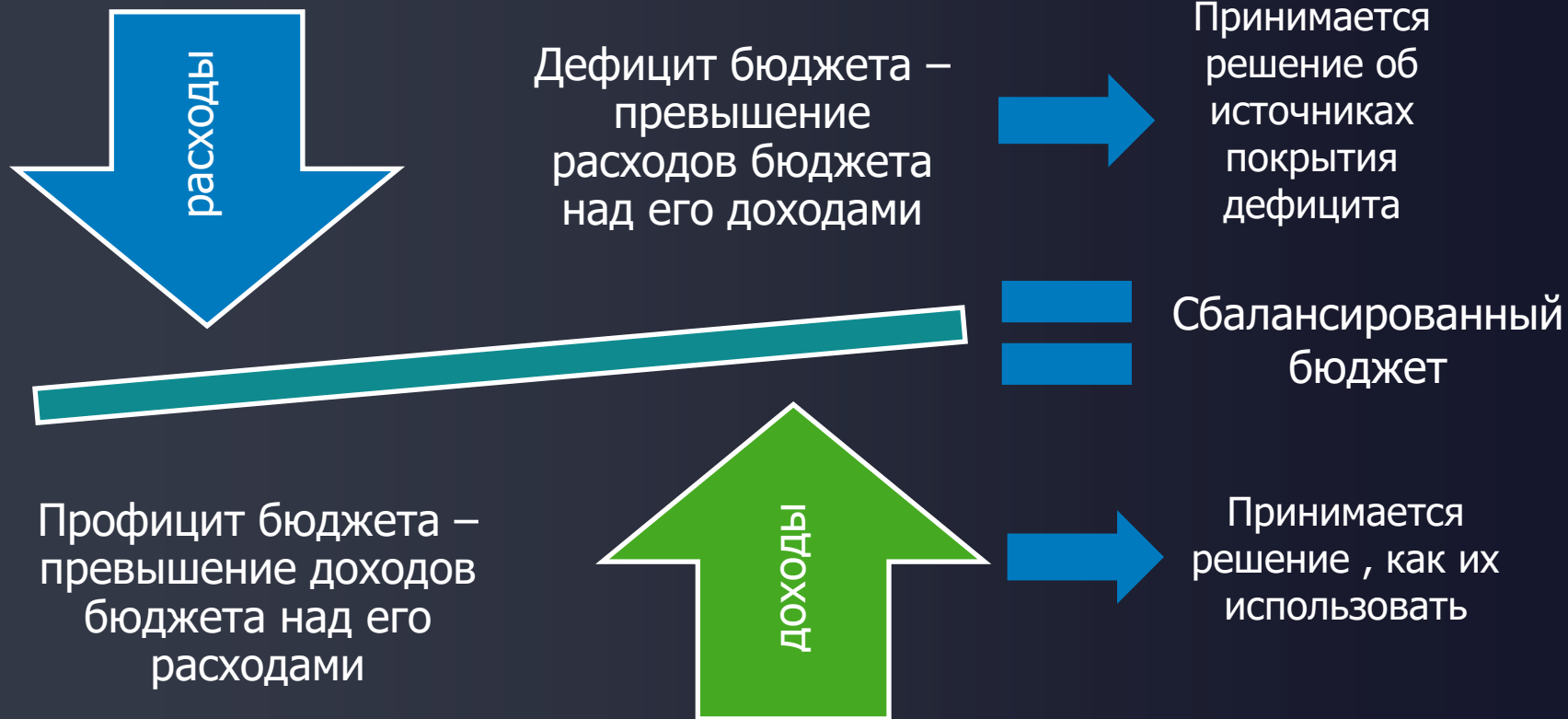
+70 млн. ₽



ОСНОВНЫЕ ХАРАКТЕРИСТИКИ ПРОЕКТА БЮДЖЕТА

№ п/п	Наименование показателя	Факт 2021 года	Факт 2022 года	Ожидаемое исполнение 2023 года	Прогноз на 2024 год	Прогноз на 2025 год	Прогноз на 2026 год
1	Общий объем доходов	4 611,2	4 908,3	5 387,2	6 776,2	6 049,8	4 965,6
1.1	Налоговые и неналоговые доходы	1 868,3	1 785,0	2 432,9	2 855,7	2 695,0	2 802,9
1.2	Безвозмездные поступления	2 742,9	2 723,3	2 954,3	3 920,5	3 354,8	2 162,7
2	Общий объем расходов, в т.ч условно утверждаемые	4 619,1	4 921,7	5 617,5	6 808,9	6 082,5 70,0	4 998,3 200,0
3	Дефицит бюджета(-), профицит бюджета (+)	-7,9	-13,4	-230,3	-32,7	-32,7	-32,7
4	Муниципальный долг	-	-	-	-	-	-



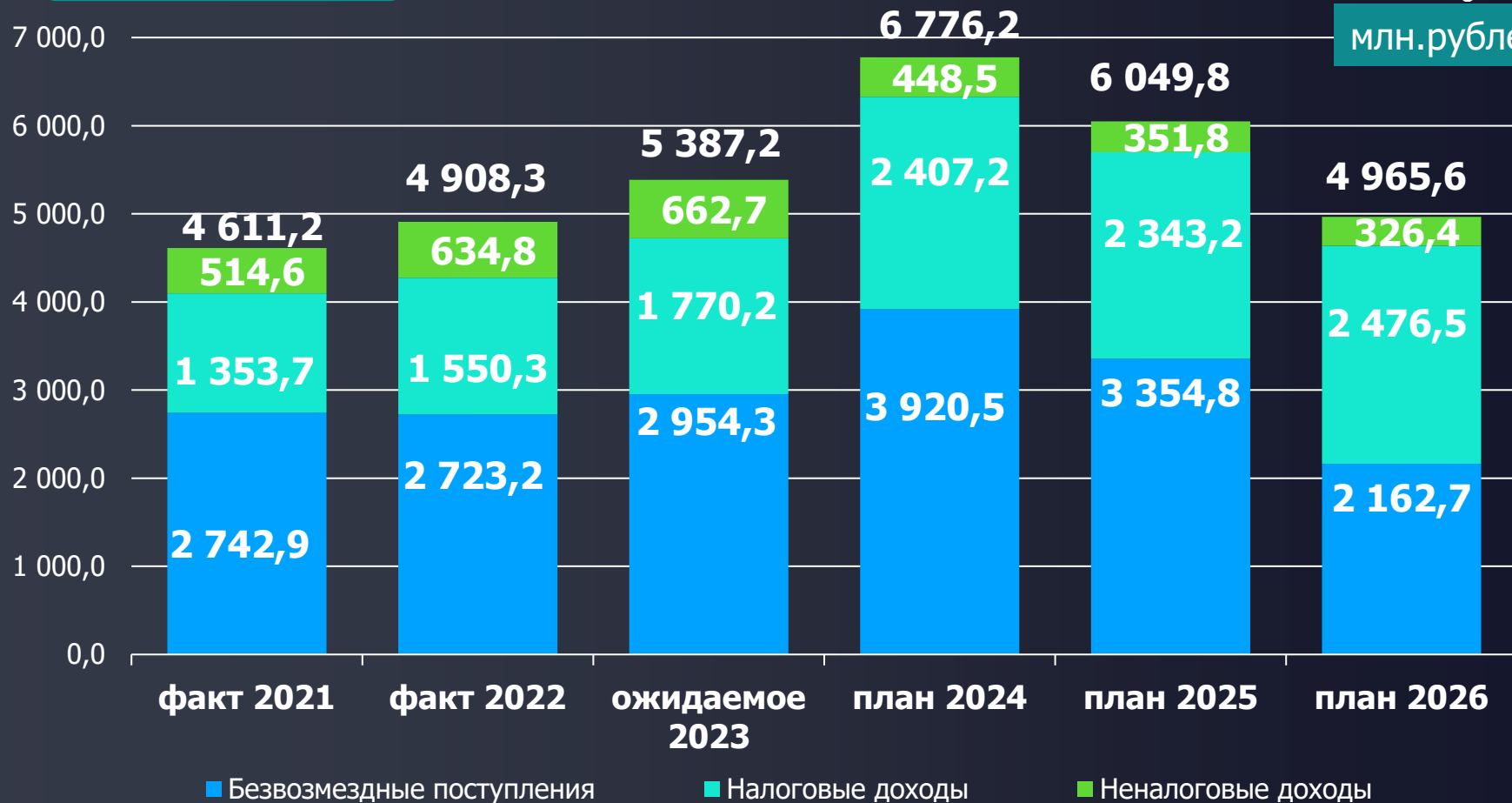


ДОХОДЫ



Реутов

млн.рублей

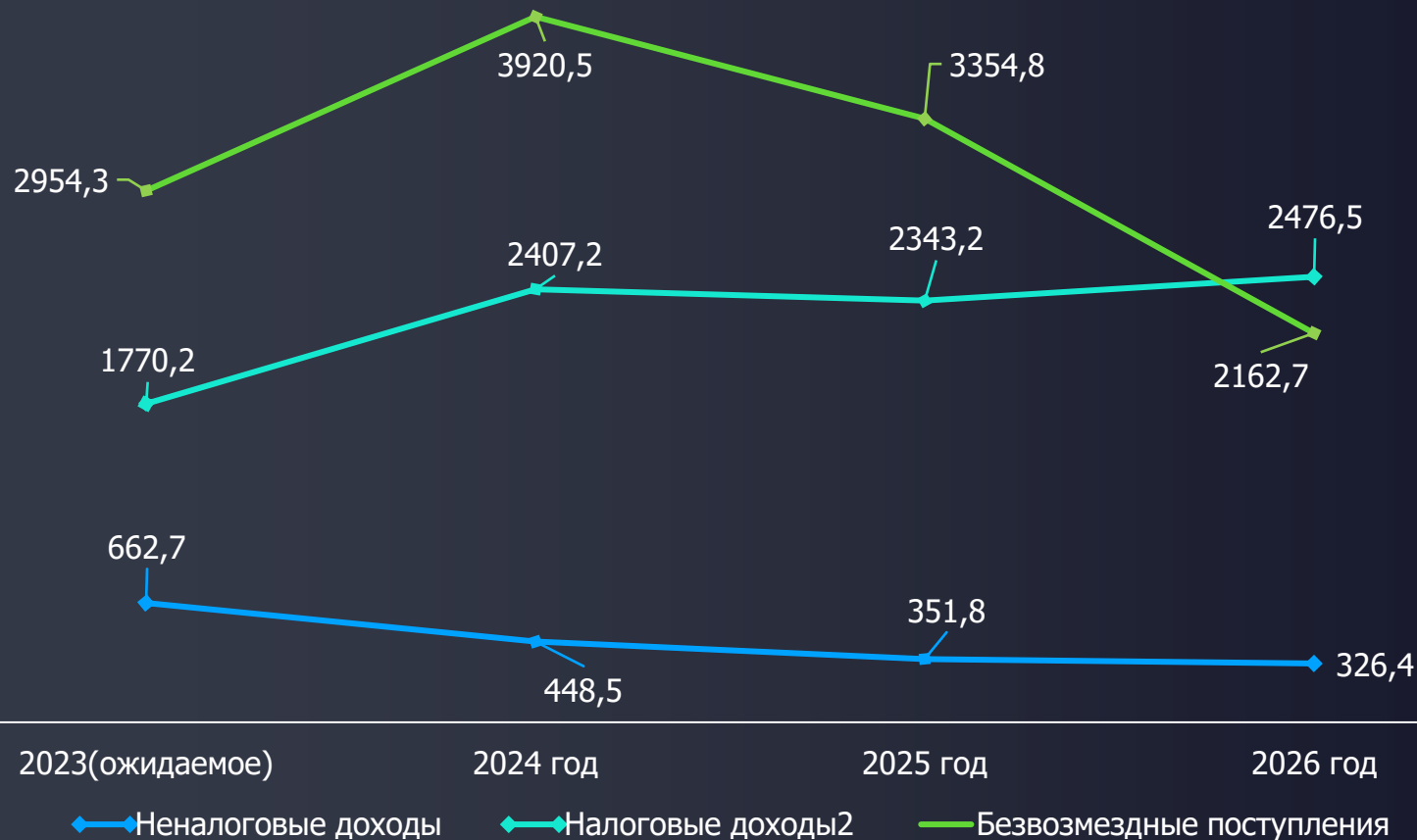


Динамика налоговых, неналоговых доходов и безвозмездных поступлений в бюджет городского округа Реутов



Реутов

млн. рублей



ПЕРЕЧЕНЬ СУБВЕНЦИЙ



Субвенция (от лат. subvenire «приходить на помощь») — межбюджетный трансферт, предоставляемый в целях финансового обеспечения расходных обязательств по переданным полномочиям. Имеет конкретные цели; в отличие от дотации (которая не имеет цели в принципе) подлежат возврату в случае отклонения от цели.

на осуществление полномочий по составлению (изменению) списков кандидатов в присяжные заседатели—
3,5 тыс. руб.

на осуществление полномочий по региональному государственному жилищному контролю (надзору) за соблюдением гражданами требований правил пользования газом— **549,00 тыс. руб.**

на осуществление переданных полномочий по организации мероприятий при осуществлении деятельности по обращению с собаками без владельцев—
742,00 тыс. руб.

на осуществление переданных полномочий по транспортировке в морг, включая погрузо-разгрузочные работы с мест обнаружения или происшествия умерших—
910,00 тыс. руб.

на создание административных комиссий, уполномоченных рассматривать дела об административных правонарушениях в сфере благоустройства - **1 463,00 тыс. руб.**

на осуществление государственных полномочий в области земельных отношений, определения соответствия объектов жилищного строительства, присвоения адресов и согласования перепланировки помещений—**1 904,00 тыс. руб.**

на организацию деятельности комиссий по делам несовершеннолетних—**6 377,00 тыс. руб.**

на осуществление переданных полномочий по первичному воинскому учету—**8 498,35 тыс. руб.**

на обеспечение детей-сирот и детей, оставшихся без попечения родителей, лиц из числа детей-сирот и детей, оставшихся без попечения родителей, жилыми помещениями— **35 989,00 тыс. руб.**

на выплату компенсации родительской платы за присмотр и уход за детьми, осваивающими образовательные программы дошкольного образования в организациях Московской области, осуществляющих образовательную деятельность— **37 814 тыс. руб.**

на финансовое обеспечение получения гражданами дошкольного, начального общего, основного общего, среднего общего образования в частных общеобразовательных организациях в Московской области— **44 561,00 тыс. руб.**

на финансовое обеспечение государственных гарантий реализации прав на получение общедоступного и бесплатного дошкольного, начального общего, основного общего, среднего общего образования в муниципальных общеобразовательных организациях Московской области - **1 716 277,00 тыс. руб.**

СУБВЕНЦИИ 2024 (1 855,1 млн. руб.)

СУБВЕНЦИИ 2025 (1 848,2 млн. руб.)

СУБВЕНЦИИ 2026 (1 847, 4 млн. руб.)

ПЕРЕЧЕНЬ СУБСИДИЙ

Субсидия (от лат. *subsidium* — помощь, поддержка) — выплаты, предоставляемые за счёт государственного или местного бюджета, а также выплаты из специальных фондов для юридических и физических лиц, местных органов власти, других государств.

на поддержку отрасли культуры—
501,64 тыс. руб.

на мероприятия по организации отдыха детей в каникулярное время (Другие вопросы в области образования)- **6 050,00 тыс. руб.**

на оснащение отремонтированных зданий муниципальных дошкольных образовательных организаций —
13 370,36 тыс. руб.

на развитие вратарского мастерства по футболу — **16 220,00 тыс. руб.**

на строительство и реконструкцию объектов водоснабжения — **22 163,85 тыс. руб.**

на организацию питания обучающихся, получающих основное и среднее общее образование, и отдельных категорий обучающихся, получающих начальное общее образование, в муниципальных и частных общеобразовательных организациях в Московской области — **25 330,00 тыс. руб.**

на государственную поддержку частных дошкольных образовательных организаций, частных образовательных организаций и индивидуальных предпринимателей — **33 583,00 тыс. руб.**

на осуществление мероприятий по реализации стратегий социально-экономического развития наукоградов Российской Федерации, способствующих развитию научно-производственного комплекса наукоградов Российской Федерации, а также сохранению и развитию инфраструктуры наукоградов Российской Федерации — **34 665,60 тыс. руб.**

на организацию бесплатного горячего питания обучающихся, получающих начальное общее образование в государственных и муниципальных образовательных организациях—
59 014,32 тыс. руб.

на строительство и реконструкцию объектов коммунальной инфраструктуры— **61 397,53 тыс. руб.**

на проведение капитального ремонта в муниципальных дошкольных образовательных организациях— **170 220,49 тыс. руб.**

на капитальные вложения в муниципальные объекты физической культуры и спорта— **308 693,42 тыс. руб.**

на создание новых мест в общеобразовательных организациях в связи с ростом числа обучающихся, вызванным демографическим фактором — **1 314 221,58 тыс. руб.**

СУБСИДИИ 2024 (2065,4 млн. руб.)

СУБСИДИИ 2025 (1 506,6 млн. руб.)

СУБСИДИИ 2026 (315,3 млн. руб.)



Информация об объеме и структуре налоговых и неналоговых доходов, а также межбюджетных трансфертах в сравнении с ожидаемым исполнением в 2023 году

	Наименования	Факт 2022 года	Уточненный план 2023 года	Ожидаемое исполнение 2023 года тыс. руб.	Прогноз 2024 год тыс. руб.	Прогноз 2025 год тыс. руб.	Прогноз 2026 год тыс. руб.
1 00 00000 00 0000 000	НАЛОГОВЫЕ И НЕНАЛОГОВЫЕ ДОХОДЫ	2 185 016,29	2 615 427,91	2 432 883,16	2 855 688,00	2 694 969,54	2 802 880,62
1 01 00000 00 0000 000	НАЛОГИ НА ПРИБЫЛЬ, ДОХОДЫ	550 532,19	707 873,00	660 150,00	1 038 767,76	725 140,00	799 106,00
1 03 00000 00 0000 000	НАЛОГИ НА ТОВАРЫ (РАБОТЫ, УСЛУГИ), РЕАЛИЗУЕМЫЕ НА ТЕРРИТОРИИ РОССИЙСКОЙ ФЕДЕРАЦИИ	4 124,80	3 976,00	4 129,90	4 488,00	4 766,00	4 967,00
1 05 00000 00 0000 000	НАЛОГИ НА СОВОКУПНЫЙ ДОХОД	651 843,64	818 443,24	738 384,49	949 022,00	1 168 845,29	1 227 327,57
1 05 01000 00 0000 110	Налог, взимаемый в связи с применением упрощенной системы налогообложения	596 402,78	763 510,83	684 063,90	887 036,00	1 099 924,64	1 154 920,87
1 05 02000 02 0000 110	Единый налог на вмененный доход для отдельных видов деятельности	-227,70	-2 081,20	-665,20	0,00	0,00	0,00
1 05 03000 02 0000 110	Единый сельскохозяйственный налог	21,75	0,00	28,79	0,00	0,00	0,00
1 05 04000 02 0000 110	Налог, взимаемый в связи с применением патентной системы налогообложения	55 646,81	56 410,01	54 103,00	60 864,00	67 701,65	71 086,70
1 05 07 000 01 0000 110	Налог, взимаемый в связи с применением специального налогового режима "Автоматизированная упрощенная система налогообложения"	0,00	603,60	854,00	1 122,00	1 219,00	1 320,00
1 06 00000 00 0000 000	НАЛОГИ НА ИМУЩЕСТВО	330 884,16	350 432,00	353 098,70	400 145,00	428 827,00	428 827,00
1 06 01000 00 0000 110	Налог на имущество физических лиц	158 336,88	171 004,00	173 670,70	183 371,00	212 053,00	212 053,00
1 06 06000 00 0000 110	Земельный налог	172 547,29	179 428,00	179 428,00	216 774,00	216 774,00	216 774,00
1 08 00000 00 0000 000	ГОСУДАРСТВЕННАЯ ПОШЛИНА	12 869,24	14 394,00	14 394,00	14 770,00	15 596,00	16 250,00
1 11 00000 00 0000 000	ДОХОДЫ ОТ ИСПОЛЬЗОВАНИЯ ИМУЩЕСТВА, НАХОДЯЩЕГОСЯ В ГОСУДАРСТВЕННОЙ И МУНИЦИПАЛЬНОЙ СОБСТВЕННОСТИ	357 403,90	383 507,00	390 261,84	328 054,50	289 287,70	279 996,30
1 11 05 010 00 0000 120	Доходы, получаемые в виде арендной платы за земельные участки, государственная собственность на которые не разграничена, а также средства от продажи права на заключение договоров аренды указанных земельных участков	263 968,61	284 000,00	269 250,00	226 494,00	215 000,00	210 000,00
1 11 05 020 00 0000 120	Доходы, получаемые в виде арендной платы за земли после разграничения государственной собственности на землю, а также средства от продажи права на заключение договоров аренды указанных земельных участков (за исключением земельных участков бюджетных и автономных учреждений)	20 660,76	33 000,00	41 272,50	26 709,00	14 000,00	14 000,00
1 11 05 070 00 0000 120	Доходы от сдачи в аренду имущества, составляющего государственную (муниципальную) казну (за исключением земельных участков)	25 245,55	15 837,00	26 357,30	24 999,50	10 935,70	7 144,30
1 11 05 300 00 0000 120	Плата по соглашениям об установлении сервитута в отношении земельных участков, находящихся в государственной или муниципальной собственности	169,71	170,00	2,83	50,00	50,00	50,00
1 11 07 000 00 0000 120	Платежи от государственных и муниципальных унитарных предприятий	1 040,94	1 000,00	2 895,71	600,00	600,00	600,00
1 11 09 000 00 0000 120	Прочие доходы от использования имущества и прав, находящихся в государственной и муниципальной собственности	46 318,33	49 500,00	50 483,50	49 202,00	48 702,00	48 202,00

Информация об объеме и структуре налоговых и неналоговых доходов, а также межбюджетных трансфертах в сравнении с ожидаемым исполнением в 2023 году



тыс. рублей

	Наименования	Факт 2022 года	Уточненный план 2023 года	Ожидаемое исполнение 2023 года тыс. руб.	Прогноз 2024 год тыс. руб.	Прогноз 2025 год тыс. руб.	Прогноз 2026 год тыс. руб.
1 12 00000 00 0000 000	ПЛАТЕЖИ ПРИ ПОЛЬЗОВАНИИ ПРИРОДНЫМИ РЕСУРСАМИ	128,53	261,00	145,00	191,00	191,00	191,00
113 00000 00 0000 000	ДОХОДЫ ОТ ОКАЗАНИЯ УСЛУГ И КОМПЕНСАЦИИ ЗАТРАТ ГОСУДАРСТВА	33 959,80	32 005,00	17 698,00	10 000,00	7 890,00	7 790,00
1 14 00000 00 0000 000	ДОХОДЫ ОТ ПРОДАЖИ МАТЕРИАЛЬНЫХ И НЕМАТЕРИАЛЬНЫХ АКТИВОВ	206 813,36	272 000,00	189 873,80	66 800,00	11 000,00	11 000,00
1 16 00000 00 0000 000	ШТРАФЫ, САНКЦИИ, ВОЗМЕЩЕНИЕ УЩЕРБА	36 456,66	32 536,67	47 385,00	43 449,74	43 426,55	27 425,75
1 17 00000 00 0000 000	ПРОЧИЕ НЕНАЛОГОВЫЕ ДОХОДЫ	0,00	0,00	17 362,43	0,00	0,00	0,00
2 00 00000 00 0000 000	БЕЗВОЗМЕЗДНЫЕ ПОСТУПЛЕНИЯ	2 723 244,00	3 469 374,31	2 954 267,92	3 920 519,64	3 354 830,78	2 162 691,92
2 02 00000 00 0000 000	БЕЗВОЗМЕЗДНЫЕ ПОСТУПЛЕНИЯ ОТ ДРУГИХ БЮДЖЕТОВ БЮДЖЕТНОЙ СИСТЕМЫ РОССИЙСКОЙ ФЕДЕРАЦИИ	2 727 561,91	3 471 885,36	2 957 174,97	3 920 519,64	3 354 830,78	2 162 691,92
2 02 10000 00 0000 000	Дотации бюджетам бюджетной системы Российской Федерации	64 373,20	0,00	0,00	0,00	0,00	0,00
2 02 20000 00 0000 150	Субсидии бюджетам субъектов Российской Федерации и муниципальных образований (межбюджетные субсидии)	1 021 425,48	1 708 455,87	1 198 033,96	2 065 431,79	1 506 602,98	315 250,12
2 02 30000 00 0000 150	Субвенции бюджетам субъектов Российской Федерации и муниципальных образований	1 628 576,34	1 757 339,49	1 753 051,01	1 855 087,85	1 848 227,80	1 847 441,80
2 02 49999 04 0000 150	Иные межбюджетные трансферты	13 186,89	6 090,00	6 090,00	0,00	0,00	0,00
2 07 04000 00 0000150	Прочие безвозмездные поступления в бюджеты городских округов		92,72	92,72	0,00	0,00	0,00
2 19 60010 04 0000 150	Возврат остатков субсидий. Субвенций и иных межбюджетных трансфертов, имеющих целевое назначение, прошлых лет	-4 317,91	-2 603,77	-2 999,77	0,00	0,00	0,00
	ВСЕГО ДОХОДОВ	4 908 260,28	6 084 802,22	5 387 151,08	6 776 207,64	6 049 800,32	4 965 572,54

Информация об удельном объеме налоговых и неналоговых доходов бюджета городского округа Реутов в расчете на душу населения в сравнении с другими муниципальными образованиями Московской области



тыс. рублей

Виды доходов	Муниципальные бюджеты в среднем по Московской области 8 591,7 (тыс. человек)	Реутов 113,1 (тыс. человек)	В сравнении с другими муниципальными образованиями Московской области			
			Долгопрудный 120 (тыс. человек)	Ступино 118,3 (тыс. человек)	Жуковский 110,5 (тыс. человек)	Егорьевск 111,4 (тыс. человек)
Всего, в том числе	999 714,0	6 776,2	6 518,6	12 256,2	7 304,1	6 380,5
Налоговые и неналоговые доходы	916 357,0	2 855,7	2 938,7	5 624,1	3 292,9	3 494,8
Безвозмездные поступления	83 788,4	3 469,4	3 579,9	6 632,1	4 011,2	2 885,7
Удельный объем на душу населения, тыс. рублей	106,7	25,2	24,5	21,4	29,8	31,4

Источники информации : ГИС Региональный электронный бюджет «Исполнение бюджета»,
Управление Федеральной службы государственной статистики по г. Москве и Московской области: 77.rosstat.gov.ru,
Открытый бюджет Московской области: budget.mosreg.ru.

НАЛОГОВЫЕ ЛЬГОТЫ И ВЫПАДАЮЩИЕ ДОХОДЫ

млн.рублей



№ п/п	Наименование налоговой льготы	Ставка, %	Правовое основание	Факт 2022 год	Оценка 2023 год	Оценка на 2024 год	Оценка на 2025 год	Оценка на 2026 год	
1	Налог на имущество физических лиц	-	нет	-	-	-	-	-	
1.1	нет	-	нет	-	-	-	-	-	
2	Земельный налог	0	В соответствии с главой 31 Налогового кодекса РФ, Федеральным законом от 06.10.2003 №131-ФЗ «об общих принципах организации местного самоуправления в РФ», Решение Реутовского городского Совета депутатов Московской области "Об установлении и введении в действие земельного налога в городе Реутов" от 23.11.2005 №57/2005-НА ((в ред. решений Реутовского городского Совета депутатов от 01.11.2006 N 57/2006-НА, от 16.07.2007 N 83/2007-НА, от 31.10.2007 N 106/2007-НА, от 26.11.2007 N 120/2007-НА, от 26.11.2008 N 96/2008-НА, от 25.03.2009 N 12/2009-НА, от 29.09.2010 N 78/2010-НА (в ред. решения Совета депутатов города Реутов от 11.04.2012 N 242/36), решений Совета депутатов города Реутов от 26.10.2011 N 181/23, от 06.11.2013 N 444/81, от 20.11.2013 N 448/82 (отменено от 04.12.2013 N 463/84), от 27.11.2013 N 454/83 (отменено от 04.12.2013 N 463/84), от 26.03.2014 N 512/93, от 08.10.2014 N 35/2014-НА, от 21.10.2015 N 69/2015-НА, от 31.12.2015 N 91/2015-НА, от 20.04.2016 N 20/2016-НА, решений Совета депутатов городского округа Реутов от 06.11.2019 N 11/2019-НА, от 29.07.2020 N 32/2020-НА, от 20.10.2021 N 41/2021-НА, от 23.11.22 N 102/2022-НА						
2.1	Физические лица, являющиеся членами многодетных семей.	-		-	-	-	-	-	-
2.2	Физические лица, носящие звание "Почётный гражданин города Реутов".	-		-	-	-	-	-	-
2.3	Органы местного самоуправления в отношении земельных участков, используемые ими для непосредственного выполнения возложенных на них функций.	-		-	-	-	-	-	-
2.4	Муниципальные учреждения, деятельность которых финансируется за счёт бюджета города Реутов МО	0		60,2	60,2	60,2	64,0	64,0	
2.5	Земельные участки, занятые муниципальными учреждениями МО, вид деятельности которых направлен на сопровождение процедуры оформления права муниципальной собственности и собственности МО.	-		-	-	-	-	-	
2.6	Земельные участки социально ориентированных некоммерческих организаций	0	0,3	0,3	0,3	0,4	0,4		

НАЛОГОВЫЕ ЛЬГОТЫ И ВЫПАДАЮЩИЕ ДОХОДЫ

млн.рублей



Реутов

№ п/п	Наименование налоговой льготы	Ставка, %	Правовое основание	Факт 2022 год	Оценка 2023 год	Оценка на 2024 год	Оценка на 2025 год	Оценка на 2026 год
2.7	Ветераны и инвалиды боевых действий, принимавшие участие в СВО	0	В соответствии с главой 31 Налогового кодекса РФ, Федеральным Законом от 06.10.2023 №131-ФЗ «Об общих принципах организации местного самоуправления в РФ», Решение Реутовского городского Совета депутатов Московской области "Об установлении и введении в действие земельного налога в городе Реутов" от 23.11.2005 №57/2005-НА ((в ред. решений Реутовского городского Совета депутатов от 01.11.2006 N 57/2006-НА, от 16.07.2007 N 83/2007-НА, от 31.10.2007 N 106/2007-НА, от 26.11.2007 N 120/2007-НА, от 26.11.2008 N 96/2008-НА, от 25.03.2009 N 12/2009-НА, от 29.09.2010 N 78/2010-НА (в ред. решения Совета депутатов города Реутов от 11.04.2012 N 242/36), решений Совета депутатов города Реутов от 26.10.2011 N 181/23, от 06.11.2013 N 444/81, от 20.11.2013 N 448/82 (отменено от 04.12.2013 N 463/84), от 27.11.2013 N 454/83 (отменено от 04.12.2013 N 463/84), от 26.03.2014 N 512/93, от 08.10.2014 N 35/2014-НА, от 21.10.2015 N 69/2015-НА, от 31.12.2015 N 91/2015-НА, от 20.04.2016 N 20/2016-НА, решений Совета депутатов городского округа Реутов от 06.11.2019 N 11/2019-НА, от 29.07.2020 N 32/2020-НА, от 20.10.2021 N 41/2021-НА, от 23.11.22 N 102/2022-НА, от 29.03.2023 N 20/2023-НА, от 27.09.2023 №54/2023-НА	-	-	-	-	-
2.8	Женщины, которым присвоено звание "Мать-героиня"	0		-	-	-	-	-
3	Единый сельскохозяйственный налог	нет	нет	-	-	-	-	-
3.1	нет	нет	нет	-	-	-	-	-
4	Упрощенная система налогообложения	нет	нет	-	-	-	-	-
4.1	нет	нет		-	-	-	-	-
ИТОГО налоговых льгот, предоставляемых в соответствии с решениями, принятыми органами местного самоуправления				60,5	60,5	60,5	64,4	64,4

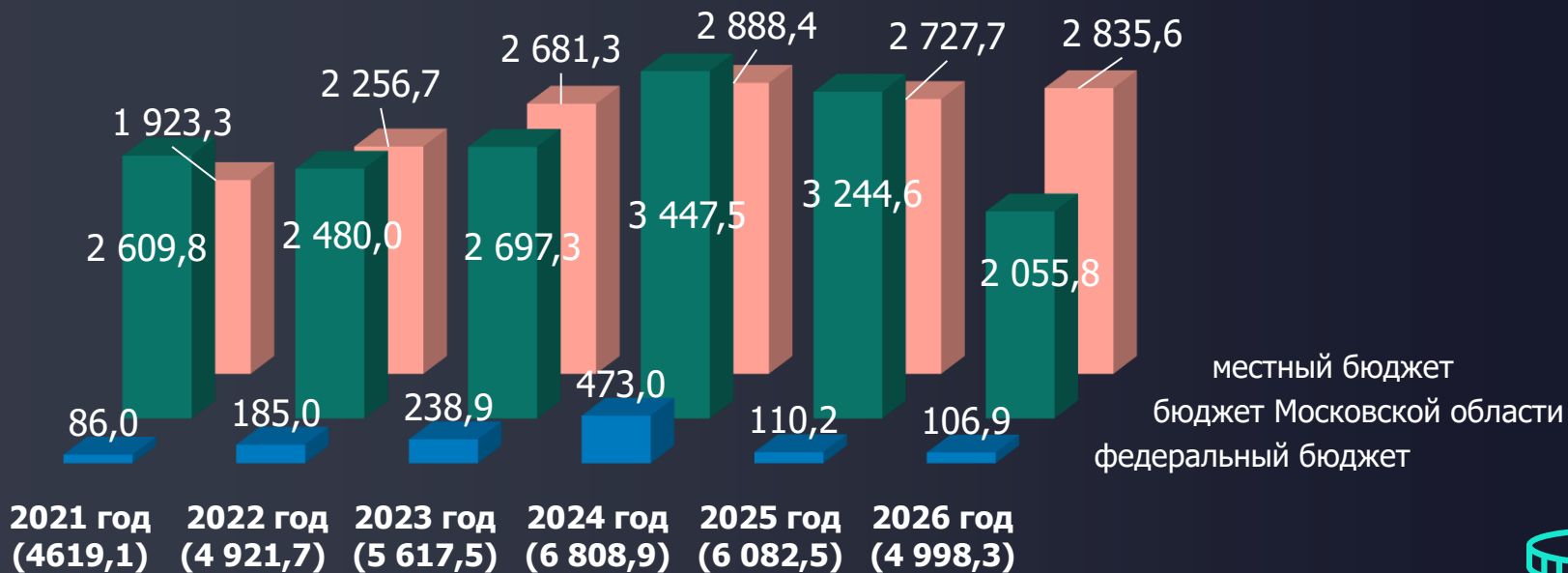


Информация о расходах бюджета городского округа Реутов



Расходы бюджета

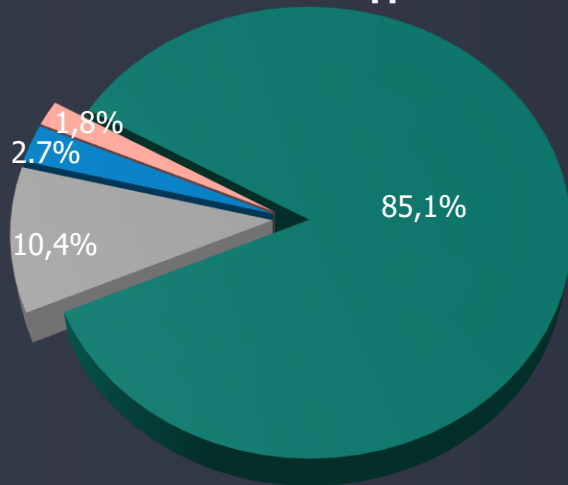
млн. рублей



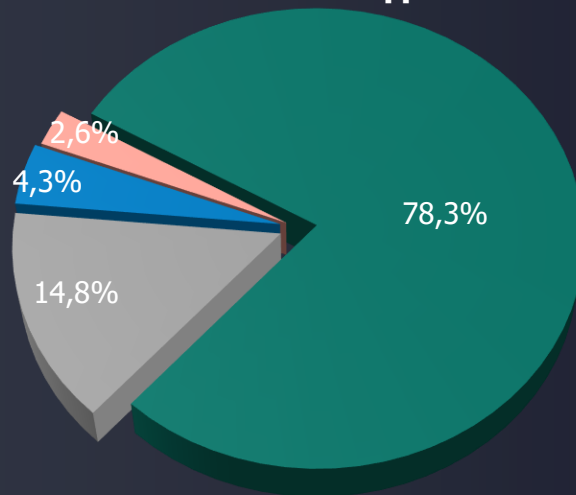
СТРУКТУРА РАСХОДОВ
СОЦИАЛЬНОЙ
НАПРАВЛЕННОСТИ
БЮДЖЕТА



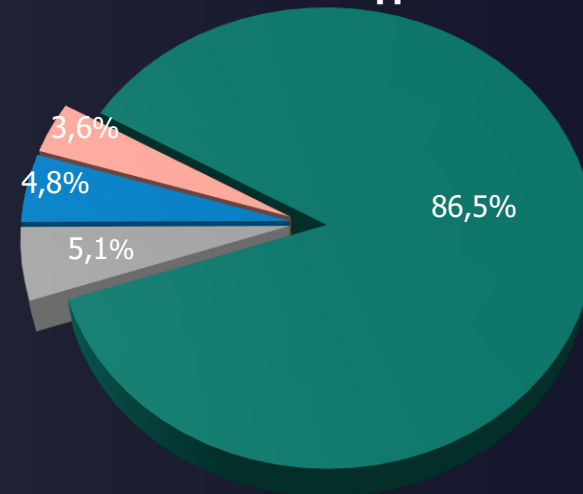
2024 год



2025 год



2026 год



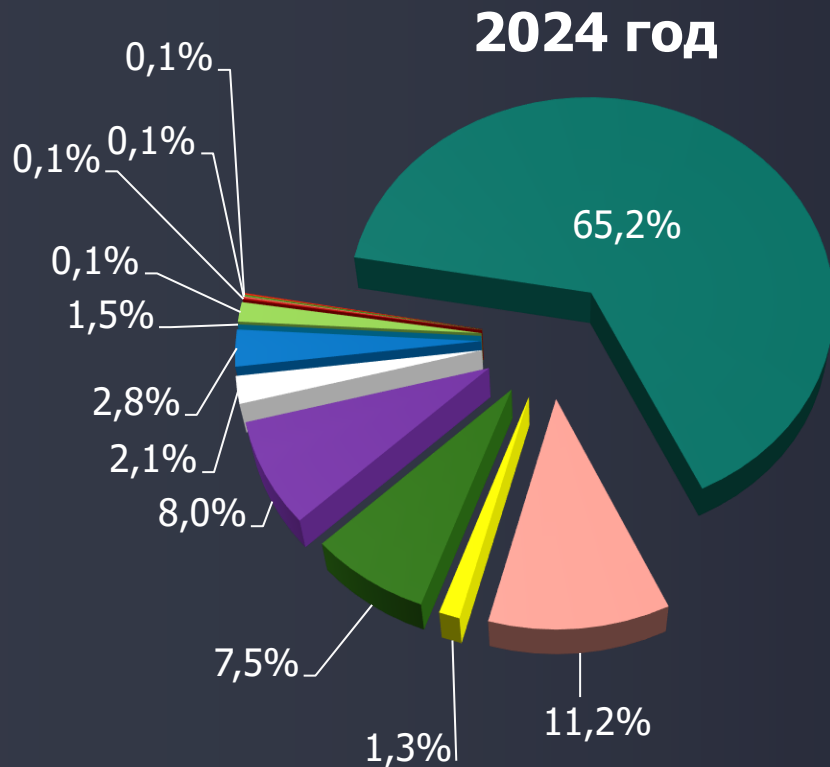
■ Образование

■ Физическая культура и спорт

■ Культура

■ Социальная политика

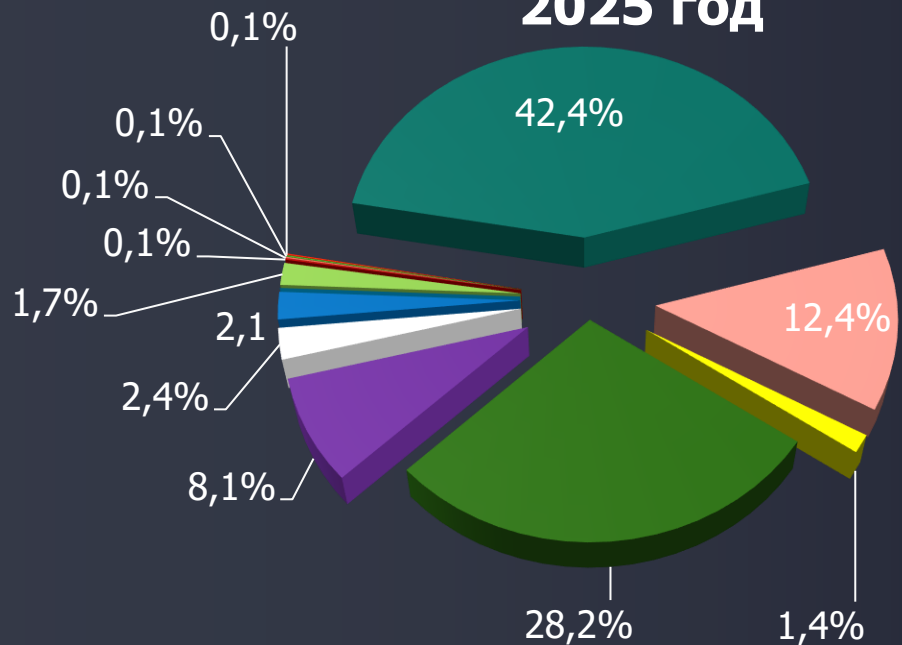
Структура расходов по отраслям



- Образование (4 445,1 млн. руб.)
- Общегосударственные вопросы (762,1 млн. руб.)
- Социальная политика (92,2 млн. руб.)
- Жилищно-коммунальное хозяйство (512,2 млн. руб.)
- Физическая культура и спорт (546,4 млн. руб.)
- Культура, кинематография (142,7 млн. руб.)
- Национальная экономика (189,4 млн. руб.)
- Национальная безопасность (100,1 млн. руб.)
- Национальная оборона (8,6 млн. руб.)
- Обслуживание государственного и муниципального долга (3,0 млн. руб.)
- Средства массовой информации (6,6 млн. руб.)
- Экология (охрана окружающей среды) (0,3 млн. руб.)

Структура расходов по отраслям

2025 год



- Образование (2 580,5 млн. руб.)
- Общегосударственные вопросы (754,2 млн. руб.)
- Социальная политика (85,0 млн. руб.)
- Жилищно-коммунальное хозяйство (1 716,3 млн. руб.)
- Физическая культура и спорт (487,9 млн. руб.)
- Культура, кинематография (142,7 млн. руб.)
- Национальная экономика (126,7 млн. руб.)
- Национальная безопасность (100,1 млн. руб.)
- Национальная оборона (8,9 млн. руб.)
- Обслуживание государственного и муниципального долга (3,0 млн. руб.)
- Средства массовой информации (6,6 млн. руб.)
- Экология (охрана окружающей среды) (0,3 млн. руб.)



Расходы бюджета городского округа Реутов Московской области на 2024 год и на плановый период 2025 и 2026 годов по разделам и подразделам бюджетной классификации в сравнении с ожидаемым исполнением бюджета в 2023 году



тыс. рублей

Раздел, подраздел	Наименование раздела, подраздела	Факт 2022 года	Уточненный план 2023 года	2023 год ожидаемое исполнение, тыс. рублей	Прогноз 2024 год, тыс. рублей	Прогноз 2025 год, тыс. рублей	Прогноз 2026 год, тыс. рублей
1	2	3	4	5	6	7	8
01	Общегосударственные вопросы	610 339,99	737 435,62	687 108,00	762 116,19	754 239,75	994 053,24
01 02	Функционирование высшего должностного лица субъекта Российской Федерации и муниципального образования	4 487,99	4 817,28	4 817,28	5 491,54	5 491,54	5 491,54
01 03	Функционирование законодательных (представительных) органов государственной власти и представительных органов муниципальных образований	3 858,71	4 760,05	4 760,05	4 840,94	4 840,94	4 840,94
01 04	Функционирование Правительства Российской Федерации, высших исполнительных органов государственной власти субъектов Российской Федерации, местных администраций	271 467,64	399 318,43	391 318,43	318 074,53	317 112,53	317 142,53
01 06	Обеспечение деятельности финансовых, налоговых и таможенных органов и органов финансового (финансово-бюджетного) надзора	33 516,98	39 314,55	39 314,55	46 169,25	46 169,25	46 169,25
01 07	Обеспечение проведения выборов и референдумов	2 508,82			5 643,11	0,00	0,00
01 11	Резервные фонды	0,00	2 956,10	0,00	32 700,00	32 700,00	32 700,00
01 13	Другие общегосударственные вопросы	294 499,86	286 269,21	246 897,69	349 196,83	347 925,49	587 708,98
02	Национальная оборона	7 741,00	8 134,68	8 134,68	8 646,35	8 945,60	8 945,60
02 03	Мобилизационная и вневойсковая подготовка	7 741,00	8 134,68	8 134,68	8 498,35	8 797,60	8 797,60
02 04	Мобилизационная подготовка экономики	0,00	0,00	0,00	148,00	148,00	148,00
03	Национальная безопасность и правоохранительная деятельность	44 158,59	85 213,39	49 672,19	100 128,33	100 128,33	100 128,33
03 09	Гражданская оборона	1 329,46	1 392,25	1 392,25	4 612,52	4 612,52	4 612,52
03 10	Защита населения и территории от чрезвычайных ситуаций природного и техногенного характера, пожарная безопасность	28 136,17	33 346,47	33 346,47	35 546,01	35 546,01	35 546,01
03 14	Другие вопросы в области национальной безопасности и правоохранительной деятельности	14 692,96	50 474,67	14 933,47	59 969,80	59 969,80	59 969,80

Расходы бюджета городского округа Реутов Московской области на 2024 год и на плановый период 2025 и 2026 годов по разделам и подразделам бюджетной классификации в сравнении с ожидаемым исполнением бюджета в 2023 году



тыс. рублей

Раздел, подраздел	Наименование раздела, подраздела	Факт 2022 года	Уточненный план 2023 года	2023 год ожидаемое исполнение, тыс. рублей	Прогноз 2024 год, тыс. рублей	Прогноз 2025 год, тыс. рублей	Прогноз 2026 год, тыс. рублей
1	2	3	4	5	6	7	8
04	Национальная экономика	436 650,07	762 609,88	745 165,00	189 425,21	126 777,16	166 335,16
04 05	Сельское хозяйство и рыболовство	757,52	741,84	741,84	842,00	842,00	842,00
04 06	Водное хозяйство	119,55			0,00	0,00	0,00
04 08	Транспорт	111 549,84	360 585,61	360 585,61			
04 09	Дорожное хозяйство (дорожные фонды)	309 465,37	379 075,55	364 429,67	165 965,31	103 284,26	142 806,26
04 10	Связь и информатика	8 053,05	12 364,81	9 565,81	12 295,40	12 328,40	12 364,40
04 12	Другие вопросы в области национальной экономики	6 704,74	9 842,07	9 842,07	10 322,50	10 322,50	10 322,50
05	Жилищно-коммунальное хозяйство	554 113,67	677 306,62	650 338,67	512 218,40	1 716 349,56	549 354,72
05 01	Жилищное хозяйство	44 506,99	44 473,65	43 254,25	50 000,00	40 000,00	40 000,00
05 02	Коммунальное хозяйство	691,73	20 000,00	0,00	108 292,41	257 487,68	86 027,84
05 03	Благоустройство	508 056,89	610 914,97	605 166,42	351 913,99	1 416 849,88	421 314,88
05 05	Другие вопросы в области жилищно-коммунального хозяйства	858,07	1 918,00	1 918,00	2 012,00	2 012,00	2 012,00
06	Охрана окружающей среды	130,02	148,31	148,31	300,00	300,00	300,00
06 03	Охрана объектов растительного и животного мира и среды их обитания	130,02	148,31	148,31	300,00	300,00	300,00
07	Образование	2 841 680,41	3 579 176,77	2 987 701,10	4 445 106,21	2 580 482,41	2 567 230,43
07 01	Дошкольное образование	1 544 637,66	1 025 251,61	1 025 251,61	1 329 174,22	1 102 798,32	1 102 798,32
07 02	Общее образование	999 574,14	2 190 885,03	1 606 946,45	2 840 481,04	1 184 307,43	1 189 018,45
07 03	Дополнительное образование детей	216 140,81	293 789,00	287 066,25	210 088,05	226 837,75	209 932,75
07 07	Молодежная политика	10 883,98	569,90	569,90	4 190,00	4 190,00	4 190,00
07 09	Другие вопросы в области образования	70 443,83	68 681,23	67 866,89	61 172,91	62 348,91	61 290,91

Расходы бюджета городского округа Реутов
Московской области на 2024 год и на плановый
период 2025 и 2026 годов по разделам и
подразделам бюджетной классификации в сравнении
с ожидаемым исполнением бюджета в 2023 году



Реутов

тыс. рублей

Раздел, подраздел	Наименование раздела, подраздела	Факт 2022 года	Уточненный план 2023 года	2023 год ожидаемое исполнение, тыс. рублей	Прогноз 2024 год, тыс. рублей	Прогноз 2025 год, тыс. рублей	Прогноз 2026 год, тыс. рублей
1	2	3	4	5	6	7	8
08	Культура, кинематография	149 297,11	176 858,96	174 858,96	142 727,62	142 733,97	142 733,93
08 01	Культура	142 687,37	168 940,26	166 940,26	132 774,91	132 781,26	132 781,22
08 04	Другие вопросы в области культуры, кинематографии	6 609,74	7 918,70	7 918,70	9 952,71	9 952,71	9 952,71
09	Здравоохранение	0,00	0,00	0,00	0,00	0,00	0,00
09 02	Амбулаторная помощь	0,00	0,00	0,00	-	-	-
10	Социальная политика	119 605,50	136 874,80	130 980,80	92 221,40	85 024,40	106 529,40
10 01	Пенсионное обеспечение	6 648,51	8 100,00	8 100,00	8 870,40	8 870,40	8 870,40
10 03	Социальное обеспечение населения	18 669,62	18 964,00	18 964,00	5 095,00	5 095,00	26 600,00
10 04	Охрана семьи и детства	94 287,36	109 350,80	103 456,80	77 256,00	70 059,00	70 059,00
10 06	Другие вопросы в области социальной защиты	0,00	460,00	460,00	1 000,00	1 000,00	1 000,00
11	Физическая культура и спорт	151 485,31	177 442,08	176 442,08	546 385,33	487 902,55	153 045,14
11 01	Физическая культура	107 141,61	126 512,35	126 512,35	507 272,19	448 789,41	113 932,00
11 02	Массовый спорт	18 891,65	25 083,46	24 083,46	12 511,00	12 511,00	12 511,00
11 03	Спорт высших достижений	20 000,00	20 000,00	20 000,00	20 000,00	20 000,00	20 000,00
11 05	Другие вопросы в области физической культуры и спорта	5 452,05	5 846,27	5 846,27	6 602,14	6 602,14	6 602,14
12	Средства массовой информации	6 471,10	6 929,13	6 929,13	6 632,60	6 632,60	6 632,60
12 04	Другие вопросы в области средств массовой информации	6 471,10	6 929,13	6 929,13	6 632,60	6 632,60	6 632,60
13	Обслуживание государственного и муниципального долга	-	27,90	27,90	3 000,00	3 000,00	3 000,00
13 01	Обслуживание государственного внутреннего и муниципального долга	-	27,90	27,90	3 000,00	3 000,00	3 000,00
	Условно утверждаемые расходы	-	-	-	-	70 000,00	200 000,00
	Всего:	4 921 672,77	6 348 158,14	5 617 506,82	6 808 907,64	6 082 516,32	4 998 288,54

РАСХОДЫ БЮДЖЕТА С УЧЕТОМ
ЦЕЛЕВЫХ ГРУПП
ПОЛЬЗОВАТЕЛЕЙ



Реутов

тыс. рублей

№	Наименование целевой группы	Численность целевой группы	Наименование мер социальной поддержки	НПА	Размер выплат на 1 получателя (руб.)	Прогноз (объем средств)		
						2024 год	2025 год	2026 год
1	Дети, больные инсулинозависимым сахарным диабетом	28	Материальная помощь в виде компенсации жителям городского округа Реутов на приобретение индивидуальных диагностических средств для детей, больных инсулинозависимым сахарным диабетом (иглы, тест-полоски, расходные материалы к инсулиновой помпе)	20-ПГ от 24.06.2022 "Об оказании материальной помощи в виде компенсации жителям городского округа Реутов на приобретение индивидуальных диагностических средств для детей, больных инсулинозависимым сахарным диабетом (иглы, тест-полоски, расходные материалы к инсулиновой помпе); современных лекарственных средств для лечения больных злокачественными новообразованиями и жителям городского округа Реутов, оказавшимся в трудной жизненной ситуации"	не более 35 тыс. руб. при наличии инсулиновой помпы, остальные не более 15 тыс.руб.	1 000	1 000	1 000
2	Больные злокачественными новообразованиями	33	Материальная помощь в виде компенсации жителям городского округа Реутов на приобретение современных лекарственных средств для лечения больных злокачественными новообразованиями	20-ПГ от 24.06.2022 "Об оказании материальной помощи в виде компенсации жителям городского округа Реутов на приобретение индивидуальных диагностических средств для детей, больных инсулинозависимым сахарным диабетом (иглы, тест-полоски, расходные материалы к инсулиновой помпе); современных лекарственных средств для лечения больных злокачественными новообразованиями и жителям городского округа Реутов, оказавшимся в трудной жизненной ситуации"	не более 100 тыс.руб.	2000	2000	2000
3	Жители, оказавшиеся в трудной жизненной ситуации, в том числе в связи с заболеванием, и на приобретение лекарственных препаратов, не входящих в список жизненно необходимых и важнейших лекарственных средств (ЖНВЛС)	10	Материальная помощь в виде компенсации жителям городского округа Реутов, оказавшимся в трудной жизненной ситуации	20-ПГ от 24.06.2022 "Об оказании материальной помощи в виде компенсации жителям городского округа Реутов на приобретение индивидуальных диагностических средств для детей, больных инсулинозависимым сахарным диабетом (иглы, тест-полоски, расходные материалы к инсулиновой помпе); современных лекарственных средств для лечения больных злокачественными новообразованиями и жителям городского округа Реутов, оказавшимся в трудной жизненной ситуации"	не более 100 тыс.руб.	1000	1000	1000

**РАСХОДЫ БЮДЖЕТА С УЧЕТОМ
ЦЕЛЕВЫХ ГРУПП
ПОЛЬЗОВАТЕЛЕЙ**



тыс. рублей

№	Наименование целевой группы	Численность целевой группы	Наименование мер социальной поддержки	НПА	Размер выплат на 1 получателя (тыс. руб.)	Прогноз (объем средств)		
						2024 год	2025 год	2026 год
4	Обучающиеся из многодетных семей (на приобретение одежды ребенку для посещения занятий на период его обучения в государственной образовательной организации или муниципальной образовательной организации, расположенной не в Московской области, осуществляющей образовательную деятельность по образовательным программам начального, общего, основного общего, среднего общего образования)	131	Выплата на обучающегося, предоставляемая многодетной семье на приобретение одежды ребенку для посещения занятий на период его обучения в государственной образовательной организации или муниципальной образовательной организации, расположенной не в Московской области, осуществляющей образовательную деятельность по образовательным программам начального, общего, основного общего, среднего общего образования	171-ПА от 18.02.2017 "Об утверждении Порядка предоставления выплаты на обучающегося, предоставляемой многодетной семье на приобретение одежды ребенку для посещения занятий на период его обучения в государственной образовательной организации или муниципальной образовательной организации, расположенной не в Московской области, осуществляющей образовательную деятельность по образовательным программам начального общего, основного общего, среднего общего образования"	3 тыс. руб.	395	395	395
5	Иногородние врачи, арендующие жилые помещения в городе Реутов	3	Компенсация арендной платы	Решение Совета депутатов города Реутов от 26.10.2016г. №67/2016-НА "Об утверждении порядка предоставления компенсационных выплат иногородним врачам для оплаты аренды жилого помещения"	10 тыс.руб. - комната в общежитии; 20 тыс.руб. - однокомнатная квартира; 25 тыс.руб. - двухкомнатная квартира; 30 тыс.руб. - трехкомнатная квартира	500	500	500

РАСХОДЫ БЮДЖЕТА С УЧЕТОМ
ЦЕЛЕВЫХ ГРУПП
ПОЛЬЗОВАТЕЛЕЙ



№	Наименование целевой группы	Численность целевой группы	Наименование мер социальной поддержки	НПА	Размер выплат на 1 получателя (тыс. руб.)	Прогноз (объем средств)		
						2024 год	2025 год	2026 год
6	Студенты специальности «Сестринское дело» ГАПОУ МО «Подмосковный колледж «Энергия»	20	Выплата именных стипендий Главы городского округа Реутов студентам специальности «Сестринское дело» ГАПОУ МО «Подмосковный колледж «Энергия», планирующим по окончании обучения заключить трудовой договор с ГБУЗ МО «Центральная городская клиническая больница г. Реутов	Решение Совета депутатов городского округа Реутов от 31.05.2023 № 32/2023-НА « Об утверждении Положения об осуществлении выплат именных стипендий Главы городского округа Реутов студентам специальности «Сестринское дело» Государственного автономного профессионального образовательного учреждения Московской области «Подмосковный колледж «Энергия», планирующим по окончании обучения заключить трудовой договор с Государственным бюджетным учреждением здравоохранения Московской области «Центральная городская клиническая больница г. Реутов»	10 тыс.руб.	1 000	1 000	1 000



Информация о результатах реализации муниципальных программ городского округа Реутов



РАСХОДЫ БЮДЖЕТА В РАЗРЕЗЕ
МУНИЦИПАЛЬНЫХ ПРОГРАММ




Код ЦСР	Наименование муниципальной программы	Факт 2022 года	Уточненный план 2023 года	Ожидаемое исполнение за 2023 год, тыс. руб.	Прогноз 2024 год, тыс. руб.	Прогноз 2025 год, тыс. руб.	Прогноз 2026 год, тыс. руб.
01 0 00 00000	Муниципальная программа "Здравоохранение"	515,00	1 000,00	1 000,00	1 500,00	1 500,00	1 500,00
02 0 00 00000	Муниципальная программа "Культура и туризм"	234 576,46	267 356,82	265 356,82	230 460,23	247 371,58	230 466,54
03 0 00 00000	Муниципальная программа "Образование"	2 172 032,18	2 358 272,17	2 345 272,36	2 672 057,24	2 421 045,21	2 422 043,83
04 0 00 00000	Муниципальная программа "Социальная защита населения"	52 413,59	35 981,61	35 981,61	42 487,40	42 920,40	43 001,40
05 0 00 00000	Муниципальная программа "Спорт"	150 180,43	166 352,44	165 352,44	156 888,38	151 514,38	151 514,38
06 0 00 00000	Муниципальная программа "Развитие сельского хозяйства"	757,52	741,84	741,84	842,00	842,00	842,00
07 0 00 00000	Муниципальная программа "Экология и окружающая среда"	865,86	548,31	548,31	300,00	300,00	300,00
08 0 00 00000	Муниципальная программа "Безопасность и обеспечение безопасности жизнедеятельности населения"	64 843,24	107 981,68	72 540,48	139 648,17	112 745,57	112 745,57
09 0 00 00000	Муниципальная программа "Жилище"	67 077,00	89 235,80	86 835,80	41 509,00	34 312,00	55 817,00
10 0 00 00000	Муниципальная программа "Развитие инженерной инфраструктуры и энергоэффективности и отрасли обращения с отходами"	8 203,82	25 900,34	4 680,94	109 841,41	259 036,68	87 576,84
11 0 00 00000	Муниципальная программа "Предпринимательство"	46 624,40	126 809,10	126 809,10	44 381,80	61 649,60	64 546,00
12 0 00 00000	Муниципальная программа "Управление имуществом и муниципальными финансами"	480 725,63	615 623,78	588 765,09	550 438,54	567 371,54	567 371,54
13 0 00 00000	Муниципальная программа "Развитие институтов гражданского общества, повышение эффективности местного самоуправления и реализации молодежной политики"	80 815,07	82 605,80	79 605,80	70 960,85	71 259,80	71 259,80
14 0 00 00000	Муниципальная программа "Развитие и функционирование дорожно-транспортного комплекса"	388 352,08	657 295,00	642 649,10	138 654,91	86 080,91	118 602,91
15 0 00 00000	Муниципальная программа "Цифровое муниципальное образование"	100 904,06	95 161,13	93 322,41	86 904,43	87 718,43	87 461,43
16 0 00 00000	Муниципальная программа "Архитектура и градостроительство"	478,49	613,00	613,00	-	-	-
17 0 00 00000	Муниципальная программа "Формирование современной комфортной городской среды"	547 651,01	695 534,13	677 538,34	383 687,39	1 435 516,23	446 981,23
18 0 00 00000	Муниципальная программа "Строительство объектов социальной инфраструктуры"	507 286,10	999 152,20	417 152,20	2 036 228,17	334 857,41	
	ИТОГО ПО ПРОГРАММАМ	4 904 301,92	6 326 165,16	5 604 765,64	6 706 789,92	5 916 041,74	4 462 030,48
	Непрограммные расходы	17 370,85	21 992,98	12 741,18	102 117,72	96 474,58	336 258,07
	Итого расходов	4 921 672,77	6 348 158,14	5 617 506,82	6 808 907,64	6 012 516,32	4 798 288,54

МУНИЦИПАЛЬНАЯ ПРОГРАММА «ЗДРАВООХРАНЕНИЕ»



тыс. рублей




- Улучшение состояния здоровья населения и увеличение ожидаемой продолжительности жизни;
- Развитие первичной медико-санитарной помощи, путем развития системы раннего выявления заболеваний, патологических состояний и факторов риска их развития, включая проведение профилактических осмотров и диспансеризации населения трудоспособного возраста;
- Привлечение и закрепление медицинских кадров в государственных учреждениях здравоохранения Московской области;

Источники финансирования муниципальной программы, в том числе по годам реализации программы:	Всего	2023 год	2024 год	2025 год	2026 год	2027 год
Средства бюджета городского округа Реутов	7 000,00	1 000,00	1 500,0	1 500,0	1 500,0	1 500,0
Внебюджетные средства	0	0	0	0	0	0
Всего, в том числе по годам:	7 000,00	1 000,00	1 500,0	1 500,0	1 500,0	1 500,0





N п/п	Наименование целевых показателей	Тип показателя*	Единица измерения (по ОКЕИ)	Базовое значение**	Факт 2022 года	Планируемое значение по годам реализации программы					Ответственный за достижение показателя	Номер подпрограммы, мероприятий, оказывающих влияние на достижение показателя*** (Y.XX.ZZ)
						2023	2024	2025	2026	2027		
1	2	3	4	5	6	7	8	9	10	11	12	13
<p>1. Улучшение состояния здоровья населения и увеличение ожидаемой продолжительности жизни</p> <p>2. Развитие первичной медико-санитарной помощи, путем развития системы раннего выявления заболеваний, патологических состояний и факторов риска их развития, включая проведение профилактических осмотров и диспансеризации населения трудоспособного возраста</p>												
1.	Диспансеризация определенных групп взрослого населения Московской области	Приоритетно-целевой, (Рейтинг-45)	%	-	28,8	100	100	100	100	100	ГАУЗ МО «ЦГКБ г.Реутов» Отдел социального развития Администрации г.о. Реутов	01.02.01 01.02.02
<p>3. Привлечение и закрепление медицинских кадров в государственных учреждениях здравоохранения Московской области</p>												
3.	Жилье – медикам, нуждающихся в обеспечении жильем	Показатель муниципально й программы	%	100	100	100	100	100	100	100	ГАУЗ МО «ЦГКБ г.о Реутов» Отдел социального развития Администрации г.о Реутов	5.02.01 5.02.02 03 04




- Обеспечение доступа населения к музейным ценностям, обеспечение динамичного развития музейной сферы города Реутов, создание условий для развития традиционной культуры и народного творчества на территории города Реутов Московской области.
- Повышение качества библиотечно-информационного обслуживания населения.
- Повышение роли профессионального искусства социально-культурной сферы города.
- Укрепление материально технической базы муниципальных учреждений в сфере культуры.
- Решение проблем, связанных с обеспечением доступности дополнительного образования детей, профилактикой асоциальных явлений.
- Обеспечение эффективного информационного и методического сопровождения деятельности учреждений культуры, подведомственных отделу культуры и молодежной политики Администрации города Реутов. Обеспечение деятельности отдела культуры и молодежной политики Администрации городского округа Реутов.

Источники финансирования муниципальной программы, в том числе по годам реализации программы, тыс. руб.:	Всего	2023 год	2024 год	2025 год	2026 год	2027 год
Средства бюджета Московской области	16 240,61	6 827,51	220,72	8 685,62	253,38	253,38
Средства федерального бюджета	4 329,54	3 268,18	280,92	273,67	253,38	253,38
Средства бюджетов муниципальных образований Московской области	1 187 143,55	258 853,11	229 958,59	238 412,29	229 959,78	229 959,78
Всего, в том числе по годам	1 207 713,70	268 948,81	230 460,23	247 371,58	230 466,54	230 466,54

№ п/п	Планируемые результаты реализации муниципальной программы (подпрограммы) (Показатель реализации мероприятий)	Тип показателя	Единица измерения	Базовое значение показателя на начало реализац. программы	Факт 2022 года	Планируемое значение по годам реализации					Номер и название мероприятия в перечне мероприятий подпрограммы
						2023 год	2024 год	2025 год	2026 год	2027 год	
1	2	3	4	5	6	7	8	9	10	11	12
Подпрограмма 2 «Развитие музейного дела»											
2.1	Целевой показатель 1 Цифровизация музейных фондов	Отраслевой показатель	единица	-	100	100	100	100	100	100	01.01, 01.03
2.2	Целевой показатель 2 Сохранение достигнутого уровня заработной платы работников муниципальных учреждений культуры	Отраслевой показатель	процент	-	100	101,78	102,8	103,82	104,86	105,9	01.04
Подпрограмма 3 «Развитие библиотечного дела»											
3.1	Целевой показатель 1 Обеспечение роста числа пользователей муниципальных библиотек Московской области	Отраслевой показатель	человек	-	107,5	108,0	108,2	108,4	108,6	108,8	01.02 01.01 01.03 02.03
3.2	Целевой показатель 2 Количество посещений организаций культуры по отношению к уровню 2017 года (в части посещений библиотек)	Показатель в соглашении с ФОИВ	единица	173,417	114	190,760	197,700	201,163	204,632	208,100	01.01 01.02
3.3	Целевой показатель 3 Сохранение достигнутого уровня заработной платы работников муниципальных учреждений культуры	Отраслевой показатель	процент	-	100	101,78	102,8	103,82	104,86	105,9	01.04
Подпрограмма 4 «Развитие профессионального искусства, гастрольно-концертной и культурно-досуговой деятельности, кинематографии»											
4.1	Целевой показатель 1 Число посещений культурных мероприятий (приоритетный на 2023 год)	Указ ПРФ от 04.02.2021 № 68 «Об оценке эффективности деятельности высших должностных лиц (руководителей высших исполнительных органов государственной власти) субъектов Российской Федерации и деятельности органов исполнительной власти субъектов Российской Федерации»	тыс. единиц	338,060	340	368,708	370,55	372,4	374,26	376,13	04.02 05.06
4.5	Целевой показатель 2 Количество граждан, принимающих участие в добровольческой деятельности	Региональный проект «Творческие люди Подмосковья»	единица	-	44	45	47	49	51	53	04.01
4.6	Целевой показатель 3 Сохранение достигнутого уровня заработной платы работников муниципальных учреждений культуры	Отраслевой показатель	процент	-	100	101,78	102,8	103,82	104,86	105,9	07.01



№ п/п	Планируемые результаты реализации муниципальной программы (подпрограммы) (Показатель реализации мероприятий)	Тип показателя	Единица измерения	Базовое значение показателя на начало реализац. программы	Факт 2022 года	Планируемое значение по годам реализации					Номер и название мероприятия в перечне мероприятий подпрограммы
						2023 год	2024 год	2025 год	2026 год	2027 год	
1	2	3	4	5	6	7	8	9	10	11	12
5	Подпрограмма 5 «Укрепление материально-технической базы муниципальных учреждений культуры»										
5.1	Количество оборудованных в соответствии с требованиями доступности для инвалидов и других маломобильных групп населения объекты организаций культуры (ед.)	Отраслевой показатель	единица	-	0	1	0	0	0	0	01.01
6	Подпрограмма 6 «Развитие образования в сфере культуры»										
6.1	Целевой показатель 1 Доля детей в возрасте от 5 до 18 лет, охваченных дополнительным образованием сферы культуры	Отраслевой показатель	процент	-	11,94	11,47	11,82	11,94	12,05	12,16	01.01
6.2	Целевой показатель 2 Доля детей, осваивающих дополнительные предпрофессиональные программы в области искусств за счет бюджетных средств от общего количества обучающихся в детских школах искусств за счет бюджетных средств	Отраслевой показатель	процент	-	-	40	50	60	80	100	04.01
6.4	Количество оснащенных образовательных учреждений в сфере культуры (детских школ искусств по видам искусств и училищ) музыкальными инструментами, оборудованием и учебными материалами (приоритетный на 2023год)	Региональный проект «Культурная среда Подмосковья»	единица	-	0	1	0	1	0	0	A1.01 A1.02



- Обеспечение доступного качественного образования и успешной социализации детей и молодёжи

Источники финансирования	Расходы муниципальной программы, в том числе по годам:					
	Всего	2023 год	2024 год	2025 год	2026 год	2027 год
Средства бюджета Московской области	9 244 625,76	1 739 275,50	2 028 514,15	1 823 335,51	1 826 750,30	1 826 750,30
Средства бюджета муниципального образования	2 724 604,86	581 198,05	571 887,07	523 718,94	523 900,40	523 900,40
Внебюджетные средства	0,00	0,00	0,00	0,00	0,00	0,00
Средства федерального бюджета	361 039,66	72 606,62	71 656,02	73 990,76	71 393,13	71 393,13
Всего, в том числе по годам:	12 330 270,28	2 393 080,17	2 672 057,24	2 421 045,21	2 422 043,83	2 422 043,83



№ п/п	Наименование целевых показателей	Тип показателя	Единица измерения	Базовое значение	Факт 2022 года	Планируемое значение по годам реализации					Номер и название основного мероприятия в перечне мероприятий Подпрограммы
						2023 год	2024 год	2025 год	2026 год	2027 год	
1	2	3	4	5	6	7	8	9	10	11	12
1	Подпрограмма I «Общее образование»										
1.1	Доступность дошкольного образования для детей в возрасте от трех до семи лет	Указ Президента Российской Федерации Приоритетный	%	100	100	100	100	100	100	100	01.01.10, 01.P2.01.
1.2	Отношение средней заработной платы педагогических работников дошкольных образовательных организаций к средней заработной плате в общеобразовательных организациях в Московской области	Указ Президента Российской Федерации Приоритетный	%	101,2	100	100	100	100	100	100	01.01.07, 01.01.17
1.3	Отношение средней заработной платы педагогических работников общеобразовательных организаций общего образования к среднемесячному доходу от трудовой деятельности	Указ Президента Российской Федерации Приоритетный	%	125,6	142,19	119,5	110	101,6	100	100	01.01.07, 01.01.11,
1.4	Доля обучающихся, получающих начальное общее образование в государственных и муниципальных образовательных организациях, получающих бесплатное горячее питание, к общему количеству обучающихся, получающих начальное общее образование в государственных и муниципальных образовательных организациях	Соглашение с ФОИВ Приоритетный	%	100	100	100	100	100	100	100	01.02.08.



№ п/п	Наименование целевых показателей	Тип показателя	Единица измерения	Базовое значение	Факт 2022 года	Планируемое значение по годам реализации					Номер и название основного мероприятия в перечне мероприятий Подпрограммы
						2023 год	2024 год	2025 год	2026 год	2027 год	
1	2	3	4	5	6	7	8	9	10	11	12
1.5	Доля выпускников текущего года, набравших 250 баллов и более по 3 предметам, к общему количеству выпускников текущего года, сдававших ЕГЭ по 3 и более предметам	Отраслевой показатель Приоритетный	%	11,2	-	12,78	12,8	12,81	12,82	12,83	01.01.11, 01.01.12, 01.01.15
1.6	Доля детей-инвалидов в возрасте от 1,5 года до 7 лет, охваченных дошкольным образованием, в общей численности детей-инвалидов такого возраста	Отраслевой	%	100	-	100	100	100	100	100	01.01.18
1.7	Доля детей-инвалидов, которым созданы условия для получения качественного начального общего, основного общего, среднего общего образования, в общей численности детей-инвалидов школьного возраста	Отраслевой	%	100	-	100	100	100	100	100	01.01.12, 01.02.10.
1.8	Доля детей-инвалидов в возрасте от 5 до 18 лет, получающих дополнительное образование, в общей численности детей-инвалидов такого возраста	Отраслевой	%	50	-	50	50	50	50	50	02.04.01.
1.9	Доступность дошкольного образования для детей в возрасте до 3-х лет	Соглашение с ФОИВ по федеральному проекту «Содействие занятости» Приоритетный	%	100	100	100	100	100	100	100	01.01.10, 01.Р2.01, 01.Р2.02.



№ п/п	Наименование целевых показателей	Тип показателя	Единица измерения	Базовое значение	Факт 2022 года	Планируемое значение по годам реализации					Номер и название основного мероприятия в перечне мероприятий Подпрограммы
						2023 год	2024 год	2025 год	2026 год	2027 год	
1	2	3	4	5	6	7	8	9	10	11	12
1.10	Созданы дополнительные места в субъектах Российской Федерации для детей в возрасте от 1,5 до 3 лет любой направленности в организациях, осуществляющих образовательную деятельность (за исключением государственных и муниципальных), и у индивидуальных предпринимателей, осуществляющих образовательную деятельность по образовательным программам дошкольного образования, в том числе адаптированным, и присмотр и уход за детьми	Соглашение с ФОИВ по федеральному проекту «Содействие занятости» Приоритетный	место	40	15	0	-	-	-	-	01.01.08, 01.P2.02.
1.11	<u>Обеспечение организаций дошкольного и общего образования современными условиями, %</u>	МП	%	95	95	95	95	95	95	95	01.01.11, 01.01.12, 01.01.13, 01.01.15, 01.01.17, 01.01.18, 01.01.19, 01.03.01.
1.12	Количество отремонтированных дошкольных образовательных организаций	Обращение Губернатора Московской области Приоритетный	шт.	0	1	0	1	0	0	0	01.07.01.




№ п/п	Наименование целевых показателей	Тип показателя	Единица измерения	Базовое значение	Факт 2022 год	Планируемое значение по годам реализации					Номер и название основного мероприятия в перечне мероприятий Подпрограммы
						2023 год	2024 год	2025 год	2026 год	2027 год	
1	2	3	4	5	6	7	8	9	10	11	12
2	Подпрограмма II «Дополнительное образование, воспитание и психолого-социальное сопровождение детей»										
2.1	Отношение средней заработной платы педагогических работников организаций дополнительного образования детей к средней заработной плате учителей в Московской области	Указ Президента Российской Федерации Приоритетный	%	100	105,57	100	100	100	100	100	02.02.01
2.2	Доля детей в возрасте от 5 до 18 лет, охваченных дополнительным образованием	Соглашение с ФОИВ по федеральному проекту «Успех каждого ребенка» Приоритетный	%	87	87,1	86	86	86	86	86	02.04.01
2.3	Обеспечение организации дополнительного образования современными условиями, %	МП	%	95	95	95	95	95	95	95	02.02.01, 02.02.03, 02.05.01, 02.ЕВ.01.
4.	Подпрограмма IV «Обеспечивающая подпрограмма»										
	Доля образовательных организаций, имеющих доступ к информационно – коммуникационной сети Интернет	МП	%	100	100	100	100	100	100	100	04.01.01 04.01.02
	Доля образовательных организаций, в которых внедрены инструменты управления по результатам	МП	%	100	100	100	100	100	100	100	04.01.01 04.01.02
	Уровень информированности населения о реализации мероприятий по развитию сферы образования, в том числе – через подготовку ежегодного публичного доклада, публикацию в средствах массовой информации аналитических материалов о ходе и результатах реализации муниципальной программы составит 100 процентов.	МП	%	100	100	100	100	100	100	100	04.01.01 04.01.02
	Обеспечение организаций современными условиями	МП	%	95	95	95	95	95	95	95	04.01.01 04.01.02

МУНИЦИПАЛЬНАЯ ПРОГРАММА
«СОЦИАЛЬНАЯ ЗАЩИТА НАСЕЛЕНИЯ»



Реутов

тыс. рублей



- Обеспечение социального развития городского округа Реутов Московской области на основе устойчивого роста уровня и качества жизни населения, нуждающегося в социальной поддержке, демографического потенциала городского округа, совершенствования регулирования рынка труда и занятости.
- Осуществление мер социальной поддержки жителей городского округа Реутов, повышение качества и уровня жизни социально незащищенных слоев населения.
- Обеспечение охвата детского населения, в том числе детей находящихся в рудной жизненной ситуации, различными формами отдыха
- Обеспечение поддержки деятельности социально-ориентированных некоммерческих организаций и стимулирование их развития
- Снижение уровня производственного травматизма, снижение уровня профессиональной заболеваемости и улучшение условий труда
- Адаптация приоритетных объектов социальной, транспортной и инженерной инфраструктуры для инвалидов и других маломобильных групп населения

Источники финансирования муниципальной программы, в том числе по годам реализации программы:	Всего	2023 год	2024 год	2025 год	2026 год	2027 год
Средства бюджета Московской области	60 731,00	9 562,00	12 427,00	12 860,00	12 941,00	12 941,00
Средства федерального бюджета	0,00	0,00	0,00	0,00	0,00	0,00
Средства бюджета городского округа Реутов	146 661,21	26 419,61	30 060,40	30 060,40	30 060,40	30 060,40
Внебюджетные средства	24 807,20	5 184,00	4 905,80	4 905,80	4 905,80	4 905,80
Всего, в том числе по годам:	232 199,41	41 165,61	47 393,20	47 826,20	47 907,20	47 907,20



N п/п	Показатели реализации Муниципальной программы	Тип показателя	Единица измерения	Базовое значение на начало реализации подпрограммы	Факт 2022 год	Планируемое значение по годам реализации					Номер основного мероприятия в перечне мероприятий подпрограммы
						2023 год	2024 год	2025 год	2026 год	2027 год	
1	2	3	4	5		6	7	8	9	10	11
1	Обеспечение социального развития городского округа Реутов Московской области на основе устойчивого роста уровня и качества жизни населения, нуждающегося в социальной поддержке, демографического потенциала городского округа, совершенствования регулирования рынка труда и занятости										
1.1	Оказание материальной помощи на приобретение индивидуальных диагностических средств детям, больным инсулинозависимым сахарным диабетом, на 100% от обратившихся	Показатель муниципально й программы	процент	100	100	100	100	100	100	100	09.01
1.2	Оказание материальной помощи и компенсаций на приобретение современных лекарственных средств больным злокачественными новообразованиями, на 100%, от обратившихся	Показатель муниципально й программы	процент	100	100	100	100	100	100	100	09.01
1.3	Оказание материальной помощи жителям города Реутов на приобре-тение прочих лекарственных пре-паратов, не входящих в Список жизненно необходимых и важнейших лекарственных средств (ЖНВЛС) на 100% от обратившихся	Показатель муниципально й программы	процент	100	100	100	100	100	100	100	09.01
1.4	Оказание материальной помощи на приобретение школьной формы	Показатель муниципально й программы	процент	100	100	100	100	100	100	100	09.01




N п/п	Показатели реализации Муниципальной программы	Тип показателя	Единица измерения	Базовое значение на начало реализации подпрограммы	Факт 2022 год	Планируемое значение по годам реализации					Номер основного мероприятия в перечне мероприятий подпрограммы
						2023 год	2024 год	2025 год	2026 год	2027 год	
1	2	3	4	5	6	7	8	9	10	11	12
1	Обеспечение социального развития городского округа Реутов Московской области на основе устойчивого роста уровня и качества жизни населения, нуждающегося в социальной поддержке, демографического потенциала городского округа, совершенствования регулирования рынка труда и занятости										
1.5	Доля муниципальных служащих, вышедших на пенсию, и получающих пенсию за выслугу лет	Показатель муниципальной программы	процент	100	100	100	100	100	100	100	15.03
1.6	Увеличение числа граждан старшего возраста, ведущих активный образ жизни	Обращение	человек	-	-	1850	1850	1850	1850	1850	20.03
2	Обеспечение охвата детского населения, в том числе детей находящихся в трудной жизненной ситуации, различными формами отдыха										
2.1	Доля детей, охваченных отдыхом и оздоровлением, в общей численности детей в возрасте от 7 до 15 лет, подлежащих оздоровлению	Отраслевой показатель	процент	62	63,5	62,5	63	63,5	64	64,5	03.01
2.2	Доля детей, находящихся в трудной жизненной ситуации, охваченных отдыхом и оздоровлением, в общей численности детей в возрасте от 7 до 15 лет, находящихся в трудной жизненной ситуации, подлежащих оздоровлению	Отраслевой показатель	процент	56	58,2	56,5	57	57,5	58	58,5	03.01
3	Снижение уровня производственного травматизма, снижение уровня профессиональной заболеваемости и улучшение условий труда										
3.1	Удельный вес рабочих мест, на которых проведена специальная оценка условий труда, в общем количестве рабочих мест (по кругу организаций муниципальной собственности)	Показатель муниципальной программы	Процент	100	100	100	100	100	100	100	03.02



N п/п	Показатели реализации Муниципальной программы	Тип показателя	Единица измерения	Базовое значение на начало реализации подпрограммы	Факт 2022 год	Планируемое значение по годам реализации					Номер основного мероприятия в перечне мероприятий подпрограммы
						2023 год	2024 год	2025 год	2026 год	2027 год	
1	2	3	4	5	6	7	8	9	10	11	12
5	Обеспечение поддержки деятельности социально-ориентированных некоммерческих организаций и стимулирование их развития										
5.1	Количество СО НКО, которым оказана поддержка органами местного самоуправления	Отраслевой показатель	Единиц	17	19	19	19	19	19	19	01.02 01.03 01.04 01.05 01.07 01.08
5.1.1	в сфере социальной защиты населения	X	X	7	0,72	7	7	7	7	7	01.02
5.1.2	в сфере культуры	X	X	2	2	2	2	2	2	2	01.03
5.1.3	в сфере образования	X	X	6	1,04	8	8	8	8	8	01.04 01.05
5.1.4	в сфере физической культуры и спорта	X	X	1	1	1	1	1	1	1	01.07
5.1.5	в сфере охраны здоровья	X	X	1		1	1	1	1	1	01.08
6	Доля расходов бюджета муниципального образования Московской области на социальную сферу, направляемых на предоставление субсидий СО НКО	Отраслевой показатель	Процент	0,72	0,72	0,72	0,72	0,72	0,72	0,72	
6.3	в сфере образования	X	X	1	1	1	1	1	1	1	01.04 01.05



N п/п	Показатели реализации Муниципальной программы	Тип показателя	Единица измерения	Базовое значение на начало реализации подпрограммы	Факт 2022 год	Планируемое значение по годам реализации					Номер основного мероприятия в перечне мероприятий подпрограммы
						2023 год	2024 год	2025 год	2026 год	2027 год	
1	2	3	4	5	6	7	8	9	10	11	12
7	Доля СО НКО на территории муниципального образования, получивших статус исполнителя общественно полезных услуг	Отраслевой показатель	Процент	5,88	5,88	5,88	5,88	5,88	5,88	5,88	
8	Органами местного самоуправления оказана финансовая поддержка СО НКО	Отраслевой показатель	Единиц	4	6	6	6	6	6	6	01.04 01.05
9	Органами местного самоуправления оказана имущественная поддержка СО НКО	Отраслевой показатель	Единиц	1	1	1	1	1	1	1	02.01
9.1	в сфере социальной защиты населения	X	X	1	1	1	1	1	1	1	02.01
10	Органами местного самоуправления предоставлены площади на льготных условиях или в безвозмездное пользование СО НКО	Отраслевой показатель	Кв. метров	3613,2	3236,1	3613,2	3613,2	3613,2	3613,2	3613,2	02.01
10.1	в сфере социальной защиты населения	X	X	3613,2	3236,1	3613,2	3613,2	3613,2	3613,2	3613,2	02.01
11	Органами местного самоуправления оказана консультационная поддержка СО НКО	Отраслевой показатель	Единиц	17	19	17	17	17	17	17	02.02
12	Граждане приняли участие в просветительских мероприятиях по вопросам деятельности СО НКО	Отраслевой показатель	Человек	10	-	13	16	16	16	16	02.02
13	Органами местного самоуправления проведены просветительские мероприятия по вопросам деятельности СО НКО	Отраслевой показатель	Единиц	5	-	5	5	5	5	5	02.02
6	Адаптация приоритетных объектов социальной, транспортной и инженерной инфраструктуры для инвалидов и других маломобильных групп населения										
14	Доля доступных для инвалидов и других маломобильных групп населения муниципальных объектов инфраструктуры в общем количестве муниципальных объектов	Отраслевой показатель	Процент	79,8	82,8	81,8	83,8	85,8	87,8	89,8	01.01



- Создание в Московской области условий для занятий физической культурой и спортом;
- Совершенствование подготовки спортивного резерва для спортивных сборных команд Московской области, развитие спорта высших достижений;
- Обеспечение эффективного финансового, информационного, методического и кадрового сопровождения деятельности учреждений физической культуры, спорта и учреждений, осуществляющих спортивную подготовку;


Источники финансирования муниципальной программы, в том числе по годам реализации программы:	Всего	2023 год	2024 год	2025 год	2026 год	2027 год
Средства бюджета Московской области	80 260,00	15 380,00	16 220,00	16 220,00	16 220,00	16 220,00
Средства бюджета муниципального образования	697 223,96	150 672,44	140 668,38	135 294,38	135 294,38	135 294,38
Всего, в том числе по годам:	777 483,96	166 052,44	156 888,38	151 514,38	151 514,38	151 514,38



№ п/п	Наименование целевых показателей	Тип показателя	Единица измерения (по ОКЕИ)	Базовое значение	Факт 2022 год	Планируемое значение по годам реализации программы					Ответственный за достижение показателя	Номер подпрограммы, мероприятий, оказывающих влияние на достижение показателя
						2023 год	2024 год	2025 год	2026 год	2027 год		
1	2	3	4	5	6	7	8	9	10	11	12	13
Создание в Московской области условий для занятий физической культурой и спортом												
1.	Доля граждан, систематически занимающихся физической культурой и спортом	Указ Президента Российской Федерации от 04.02.2021 № 68 «Об оценке эффективности деятельности высших должностных лиц субъектов Российской Федерации и деятельности исполнительных органов субъектов Российской Федерации» Приоритетный показатель	процент	48	58	59,4	62,4	65,4	68,4	71,4	Отдел по физической культуре и спорту Администрации городского округа Реутов	1.01.01 1.01.02 1.01.03 1.01.04 1.03.01 1.04.02 2.01.01 2.01.02
2.	Уровень обеспеченности граждан спортивными сооружениями исходя из одновременной пропускной способности объектов спорта	Региональный проект «Спорт – норма жизни»	процент	23	24,8	23,1	23,2	23,3	23,4	23,5	Отдел по физической культуре и спорту Администрации городского округа Реутов	1.01.01 1.01.02 1.03.01 2.01.01 2.01.02



№ п/п	Наименование целевых показателей	Тип показателя	Единица измерения (по ОКЕИ)	Базовое значение	Факт 2022 год	Планируемое значение по годам реализации программы					Ответственный за достижение показателя	Номер подпрограммы, мероприятий, оказывающих влияние на достижение показателя
						2023 год	2024 год	2025 год	2026 год	2027 год		
1	2	3	4	5	6	7	8	9	10	11	12	13
3.	Доля жителей муниципального образования, выполнивших нормативы испытаний (тестов) Всероссийского комплекса «Готов к труду и обороне» (ГТО), в общей численности населения, принявшего участие в испытаниях (тестах)	Отраслевой показатель	процент	31,2	-	31,3	31,4	31,5	31,6	31,7	Отдел по физической культуре и спорту Администрации городского округа Реутов	1.01.01 1.01.02
4.	Доля лиц с ограниченными возможностями здоровья и инвалидов, систематически занимающихся физической культурой и спортом, в общей численности указанной категории населения, проживающего в муниципальном образовании	Отраслевой показатель	процент	16	16	16.5	17	19	-	-	Отдел по физической культуре и спорту Администрации городского округа Реутов	1.01.01 1.01.02
5.	Эффективность использования существующих объектов спорта (отношение фактической посещаемости к нормативной пропускной способности)	Отраслевой показатель	процент	100	-	100	100	100	100	100	Отдел по физической культуре и спорту Администрации городского округа Реутов	1.01.01 1.01.03 1.03.01 1.03.03 1.04.02
Совершенствование подготовки спортивного резерва для спортивных сборных команд Московской области, развитие спорта высших достижений												
6.	Сохранена сеть организаций, реализующих дополнительные образовательные программы спортивной подготовки, в ведении органов управления в сфере физической культуры и спорта	Отраслевой показатель	процент	100	100	100	100	100	100	100	Отдел по физической культуре и спорту Администрации городского округа Реутов	1.01.01 1.03.03 1.04.02 2.01.01 2.01.02 3.01.01



- Обеспечение населения Московской области сельскохозяйственной продукцией и продовольствием собственного производства;
- Локализация и ликвидация очагов распространения борщевика на территории городского округа Реутов.

Источники финансирования муниципальной программы, в том числе по годам реализации программы:	Всего	2023 год	2024 год	2025 год	2026 год	2027 год
Средства бюджета Московской области	3 660,00	692,00	742,00	742,00	742,00	742,00
Средства бюджета городского округа	449,84	49,84	100,00	100,00	100,00	100,00
Внебюджетные средства	0,00	0,00	0,00	0,00	0,00	0,00
Всего, в том числе по годам:	4 109,84	741,84	842,00	842,00	842,00	842,00




№ п/п	Наименование целевых показателей	Тип показателя	Единица измерения	Базовое значение	Факт 2022 год	Планируемое значение по годам реализации					Ответственный за достижение показателя	Номер и название основного мероприятия в перечне мероприятий подпрограммы
						2023 год	2024 год	2025 год	2026 год	2027 год		
1	2	3	4	5	6	7	8	9	10	11	12	13
2	Подпрограмма 2 «Вовлечение в оборот земель сельскохозяйственного назначения и развитие мелиорации»											
3	Площадь земель, обработанных от борщевика Сосновского	Показатель госпрограммы	га	5	5	5	0	0	0	0	Отдел по вопросам ликвидации самовольных, недостроенных объектов и экологии	02.01.02
4	Подпрограмма 4 «Обеспечение эпизоотического и ветеринарно-санитарного благополучия и развитие государственной ветеринарной службы»											
5	Количество отловленных безнадзорных животных	Показатель госпрограммы	Ед.	13	102	13	13	13	13	13	Отдел по вопросам ликвидации самовольных, недостроенных объектов и экологии	04.01.01

МУНИЦИПАЛЬНАЯ ПРОГРАММА
«ЭКОЛОГИЯ И ОКРУЖАЮЩАЯ СРЕДА»



тыс. рублей



- Улучшение экологической обстановки города и охраны окружающей среды;
- Снижение воздействия факторов окружающей среды на здоровье населения и повышение уровня экологической безопасности.

Источники финансирования муниципальной программы, в том числе по годам реализации:	Расходы					
	Всего	2023 год	2024 год	2025 год	2026 год	2027 год
Средства бюджета городского округа	1 748,31	548,31	300,00	300,00	300,00	300,00
Всего, в том числе по годам:	1 748,31	548,31	300,00	300,00	300,00	300,00




№ п/п	Наименование целевых показателей	Тип показателя	Единица измерения	Базовое значение	Факт 2022 год	Планируемое значение по годам реализации					Ответственный за достижение показателя	Номер и название основного мероприятия в перечне мероприятий подпрограммы
						2023 год	2024 год	2025 год	2026 год	2027 год		
1	2	3	4	5		6	7	8	9	10	11	12
1	Подпрограмма 1 «Охрана окружающей среды»											
1.1	Количество проведенных исследований состояния окружающей среды	Показатель госпрограммы	Ед.	2	4	2	2	2	2	2	Отдел по вопросам ликвидации самовольных, недостроенных объектов и экологии.	01.01.03
1.2	Количество проведенных экологических мероприятий	Показатель госпрограммы	Ед.	1	2	1	1	1	1	1	Отдел по вопросам ликвидации самовольных, недостроенных объектов и экологии	01.03.01
3	Подпрограмма 5 «Ликвидация накопленного вреда окружающей среде»											
3.1	Доля ликвидированных несанкционированных свалок в общем числе выявленных несанкционированных свалок	Показатель госпрограммы	%	100	100	100	100	100	100	100	Отдел по вопросам ликвидации самовольных, недостроенных объектов и экологии	05.01.04

МУНИЦИПАЛЬНАЯ ПРОГРАММА
«БЕЗОПАСНОСТЬ И ОБЕСПЕЧЕНИЕ
БЕЗОПАСНОСТИ ЖИЗНЕДЕЯТЕЛЬНОСТИ НАСЕЛЕНИЯ»



тыс. рублей



- Комплексное обеспечение безопасности населения и объектов на территории городского округа Реутов;

Источники финансирования муниципальной программы, в том числе по годам реализации	Всего	2023 год	2024 год	2025 год	2026 год	2027 год
Средства бюджета МО	4 667,00	1 027,00	910,00	910,00	910,00	910,00
Средства бюджета городского округа Реутов	581 199,56	106 954,68	138 738,17	111 835,57	111 835,57	111 835,57
Всего, в том числе по годам:	585 866,56	107 981,68	139 648,17	112 745,57	112 745,57	112 745,57

МУНИЦИПАЛЬНАЯ ПРОГРАММА
«БЕЗОПАСНОСТЬ И ОБЕСПЕЧЕНИЕ
БЕЗОПАСНОСТИ ЖИЗНЕДЕЯТЕЛЬНОСТИ НАСЕЛЕНИЯ»



№ п/п	Наименование целевых показателей	Тип показателя	Единица измерения (по ОКЕИ)	Базовое значение**	Факт 2022 год	Планируемое значение по годам реализации подпрограммы					Ответственный за достижения показателя	Номер подпрограммы, мероприятий, оказывающих влияние на достижение показателя
						2023 год	2024 год	2025 год	2026 год	2027 год		
1	2	3	4	5	6	7	8	9	10	11	12	13
1	Снижение общего количества преступлений, совершенных на территории городского округа Реутов не менее чем на 3% ежегодно	Приоритетный целевой	Кол-во преступлений	875	875	849	832	798	774	751	Отдел территориальной безопасности	01.01.01 01.01.02 01.01.03 01.02.01 01.02.02 01.02.03 01.02.04 01.02.05 01.03.01 01.03.02 01.03.03 01.03.04 01.04.01 01.04.03
2	Увеличение доли социально значимых объектов (учреждений), оборудованных в целях антитеррористической защищенности средствами безопасности	Отраслевой	процент	100	100	100	100	100	100	100	Отдел территориальной безопасности	01.01.01 01.01.02 01.01.03
3	Увеличение общего количества видеокамер, введенных в эксплуатацию в систему технологического обеспечения региональной общественной безопасности и оперативного управления «Безопасный регион», не менее чем на 5 % ежегодно	Целевой показатель (отраслевой)	единицы	1572	1537	1651	1693	1777	1865	1958	Отдел территориальной безопасности	01.04.01 01.04.02 01.04.04 02.05.01

МУНИЦИПАЛЬНАЯ ПРОГРАММА
«БЕЗОПАСНОСТЬ И ОБЕСПЕЧЕНИЕ
БЕЗОПАСНОСТИ ЖИЗНЕДЕЯТЕЛЬНОСТИ НАСЕЛЕНИЯ»



№ п/п	Наименование целевых показателей	Тип показателя	Единица измерения (по ОКЕИ)	Базовое значение**	Факт 2022 год	Планируемое значение по годам реализации подпрограммы					Ответственный за достижения показателя	Номер подпрограммы, мероприятий, оказывающих влияние на достижение показателя
						2023 год	2024 год	2025 год	2026 год	2027 год		
1	2	3	4	5	6	7	8	9	10	11	12	13
4	Снижение уровня вовлеченности населения в незаконный оборот наркотиков на 100 тыс. населения	Отраслевой	человек на 100 тыс. населения	80,6	102,6	80,2	79,8	79,4	79,0	78,6	Отдел территориальной безопасности	01.05.01 01.05.02 01.05.03 01.05.04 01.05.05
5	Снижение уровня криминогенности наркомании на 100 тыс. человек	Отраслевой	человек на 100 тыс. населения	12,7	12,7	12,6	12,5	12,4	12,3	12,2	Отдел территориальной безопасности	01.05.01 01.05.02 01.05.03 01.05.04 01.05.05
6	Доля кладбищ, соответствующих Региональному стандарту	Целевой показатель (отраслевой)	%	80,0	86,7	86,067	92,07	94,77	97,47	100	Отдел территориальной безопасности	01.07.02 01.07.06 01.07.03
2. Повышение уровня защищенности населения и территории Московской области, материальных и культурных ценностей при чрезвычайных ситуациях, пожарах и происшествиях на водных объектах, а также от опасностей, возникающих при военных конфликтах или вследствие этих конфликтов												
7	Степень готовности органа местного самоуправления Московской области к действиям по предупреждению и ликвидации чрезвычайных ситуаций природного и техногенного характера	Приоритетный показатель Указ ПРФ от 16.10.2019 № 501 «О Стратегии в области развития гражданского образования населения и территорий от чрезвычайных ситуаций, обеспечения пожарной безопасности и безопасности людей на водных объектах на период до 2030 года»	%	23,0	23	28,0	31,5	33,5	35,5	37,5	Отдел по делам гражданской обороны, чрезвычайным ситуациям и пожарной безопасности	02.01.01 02.02.01 02.03.01 02.03.02 02.03.03 02.03.04 03.03.02 03.03.03 03.03.04

МУНИЦИПАЛЬНАЯ ПРОГРАММА
«БЕЗОПАСНОСТЬ И ОБЕСПЕЧЕНИЕ
БЕЗОПАСНОСТИ ЖИЗНЕДЕЯТЕЛЬНОСТИ НАСЕЛЕНИЯ»



№ п/п	Наименование целевых показателей	Тип показателя	Единица измерения (по ОКЕИ)	Базовое значение**	Факт 2022 год	Планируемое значение по годам реализации подпрограммы					Ответственный за достижения показателя	Номер подпрограммы, мероприятий, оказывающих влияние на достижение показателя
						2023 год	2024 год	2025 год	2026 год	2027 год		
1	2	3	4	5	6	7	8	9	10	11	12	13
8	Сокращение среднего времени совместного реагирования нескольких экстренных оперативных служб на обращения населения по единому номеру «112» на территории муниципального образования Московской области	Отраслевой показатель	минуты	45,5	42	42	38,5	37	36	35	Отдел по делам гражданской обороны, чрезвычайным ситуациям и пожарной безопасности	02.01.01 02.01.03
9	Укомплектованность резервного фонда материальных ресурсов для ликвидации чрезвычайных ситуаций муниципального характера	Указ ПРФ от 16.10.2019 № 501 «О Стратегии в области развития гражданской обороны, защиты населения и территорий от чрезвычайных ситуаций, обеспечения пожарной безопасности и безопасности людей на водных объектах на период до 2030 года»	процент	57	-	61	65	69	73	77	Отдел по делам гражданской обороны, чрезвычайным ситуациям и пожарной безопасности	02.02.01 03.03.05
10	Доля населения, проживающего или осуществляющего хозяйственную деятельность в границах зоны действия технических средств оповещения (электрических, электронных сирен и мощных акустических систем) муниципальной автоматизированной системы централизованного оповещения	Указ ПРФ от 16.10.2019 № 501 «О Стратегии в области развития гражданской обороны, защиты населения и территорий от чрезвычайных ситуаций, обеспечения пожарной безопасности и безопасности людей на водных объектах на период до 2030 года»	процент	84	-	85	85	85	85	85	Отдел по делам гражданской обороны, чрезвычайным ситуациям и пожарной безопасности	03.01.01 03.01.02




№ п/п	Наименование целевых показателей	Тип показателя	Единица измерения (по ОКЕИ)	Базовое значение*	Факт 2022 год	Планируемое значение по годам реализации подпрограммы					Ответственный за достижение показателя	Номер подпрограммы, мероприятий, оказывающих влияние на достижение показателя
						2023 год	2024 год	2025 год	2026 год	2027 год		
1	2	3	4	5	6	7	8	9	10	11	12	13
11	Обеспеченность населения средствами индивидуальной защиты, медицинскими средствами индивидуальной защиты	Указ ПРФ от 16.10.2019 № 501 «О Стратегии в области развития гражданской обороны, защиты населения и территорий от чрезвычайных ситуаций, обеспечения пожарной безопасности и безопасности людей на водных объектах на период до 2030 года»	процент	70	-	80	90	100	100	100	Отдел по делам гражданской обороны, чрезвычайным ситуациям и пожарной безопасности	03.02.01
12	Обеспеченность населения защитными сооружениями гражданской обороны	Указ ПРФ от 16.10.2019 № 501 «О Стратегии в области развития гражданской обороны, защиты населения и территорий от чрезвычайных ситуаций, обеспечения пожарной безопасности и безопасности людей на водных объектах на период до 2030 года»	процент	12	-	16	18	20	22	24	Отдел по делам гражданской обороны, чрезвычайным ситуациям и пожарной безопасности	03.03.01

МУНИЦИПАЛЬНАЯ ПРОГРАММА
«БЕЗОПАСНОСТЬ И ОБЕСПЕЧЕНИЕ
БЕЗОПАСНОСТИ ЖИЗНЕДЕЯТЕЛЬНОСТИ НАСЕЛЕНИЯ»



№ п/п	Наименование целевых показателей	Тип показателя	Единица измерения (по ОКЕИ)	Базовое значение* *	Факт 2022 год	Планируемое значение по годам реализации подпрограммы					Ответственный за достижения показателя	Номер подпрограммы, мероприятий, оказывающих влияние на достижение показателя
						2023 год	2024 год	2025 год	2026 год	2027 год		
1	2	3	4	5	6	7	8	9	10	11	12	13
13	Снижение числа погибших при пожарах	Указ ПРФ от 16.10.2019 № 501 «О Стратегии в области развития гражданской обороны, защиты населения и территорий от чрезвычайных ситуаций, обеспечения пожарной безопасности и безопасности людей на водных объектах на период до 2030 года».	процент	95	18,5	92,5	90	87,5	85	83	Отдел по делам гражданской обороны, чрезвычайным ситуациям и пожарной безопасности	04.01.01 04.01.02 04.01.03 04.01.05 04.01.06 04.01.07 04.01.08 04.01.10 04.01.12 04.01.13
14	Прирост уровня безопасности людей на водных объектах, расположенных на территории Московской области	Приоритетный показатель Указ Президента Российской Федерации от 11.01.2018 № 12 «Об утверждении Основ государственной политики Российской Федерации в области защиты населения и территорий от чрезвычайных ситуаций на период до 2030 года» от 16.10.2019 № 501 «О Стратегии в области развития гражданской обороны, защиты населения и территорий от чрезвычайных ситуаций, обеспечения пожарной безопасности и безопасности людей на водных объектах на период до 2030 года».	процент	18	22	24	26	28	30	32	Отдел по делам гражданской обороны, чрезвычайным ситуациям и пожарной безопасности	05.01.01-05.01.03



- Улучшение жилищных условий не менее 12 семей ежегодно к 2027 году

Источники финансирования муниципальной программы, в том числе по годам реализации программы:	Всего	2023 год	2024 год	2025 год	2026 год	2027 год
Средства бюджета Московской области	232 178,08	67 233,08*	35 989,00*	28 792,00*	50 082,00*	50 082,00*
Средства федерального бюджета	12 962,42	12 962,42*	0*	0*	0*	0*
Средства бюджета городского округа Реутова	31 550,30	9040,30*	5 520,00*	5520,00*	5 735,00*	5 735,00*
Внебюджетные источники	40 620,88	8 620,88*	8000,00*	8000,00*	8000,00*	8000,00*
Всего, в том числе по годам:	317 311,68	97 856,68*	49 509,00*	42 312,00*	63 817,00*	63 817,00*

**Объем финансирования подлежит уточнению в очередном финансовом году.*




№ п/п	Наименование целевых показателей	Тип показателя	Единица измерения (по ОКЕИ)	Базовое значение	Факт 2022 год	Планируемое значение по годам реализации программы					Ответственный за достижение показателя	Номер подпрограммы, мероприятий, оказывающих влияние на достижение показателя (Y.XX.ZZ)
						2023	2024	2025	2026	2027		
						год	год	год	год	год		
1	2	3	4	5	6	7	8	9	10	11	12	13
1. Создание условий для ввода 0 кв. м жилья до 2027 года												
1.	Объем жилищного строительства	Указ Президента РФ от 04.02.2021 № 68 «Об оценке эффективности деятельности высших должностных лиц (руководителей высших исполнительных органов государственной власти) субъектов Российской Федерации и деятельности органов исполнительной власти субъектов Российской Федерации»	кв. м.	0	0	0	0	0	0	0	Отдел градостроительной деятельности, строительства и архитектуры в составе Управления по архитектуре и градостроительству Администрации; Отдел по учету, распределению и обмену жилой площади в составе Правового управления Администрации	1.03.03
2. Улучшение жилищных условий не менее 12 семей ежегодно к 2027 году												
1.	Количество семей, улучшивших жилищные условия	Указ Президента РФ от 04.02.2021 № 68 «Об оценке эффективности деятельности высших должностных лиц (руководителей высших исполнительных органов государственной власти) субъектов Российской Федерации и деятельности органов исполнительной власти субъектов Российской Федерации»	семья (семей)	12	-	4	4	4	4	4	Отдел по учету, распределению и обмену жилой площади в составе Правового управления Администрации	1.01.03 6.01.01 7.01.01
2.	Количество семей отдельных категорий граждан Российской Федерации, обеспеченных жильем	Указ Президента РФ от 04.02.2021 № 68 «Об оценке эффективности деятельности высших должностных лиц (руководителей высших исполнительных органов государственной власти) субъектов Российской Федерации и деятельности органов исполнительной власти субъектов Российской Федерации»	семья (семей)	10	15	11	8	8	8	8	Отдел социального развития Администрации; Отдел по учету, распределению и обмену жилой площади в составе Правового управления Администрации	2.01.01 3.01.01

МУНИЦИПАЛЬНАЯ ПРОГРАММА
«РАЗВИТИЕ ИНЖЕНЕРНОЙ
ИНФРАСТРУКТУРЫ,
ЭНЕРГОЭФФЕКТИВНОСТИ И ОТРАСЛИ
ОБРАЩЕНИЯ С ОТХОДАМИ»



тыс. рублей



- Обеспечение комфортных условий проживания населения, повышение качества и условий жизни на территории городского округа Реутов
- Повышение энергетической эффективности жилищного фонда, муниципальных учреждений, объектов топливно-энергетического и транспортных комплексов по исполнению требований Федерального закона от 23.11.2009 № 261-ФЗ.
- Создание условий для обеспечения жителей городского округа Реутов качественными жилищно-коммунальными услугами; установка приборов учета расхода энергоресурсов в учреждениях социального назначения, общедомовых приборов учета в МКД, индивидуальных приборов учета в муниципальных жилых помещениях малоимущих граждан; создание условий для повышения эффективности работы организаций жилищно-коммунального хозяйства городского округа Реутов.

Источники финансирования муниципальной программы, в том числе по годам реализации программы (тыс. рублей):	Всего	2023 год	2024 год	2025 год	2026 год	2027 год
Средства Федерального бюджета	0,00	0,00	0,00	0,00	0,00	0,00
Средства бюджета Московской области	432 024,74	15 895,00	84 110,38	198 610,54	66 704,41	66 704,41
Средства бюджета городского округа	137 907,37	10 005,34	25 731,03	60 426,14	20 872,43	20 872,43
Внебюджетные средства	0,00	0,00	0,00	0,00	0,00	0,00
Всего, в том числе по годам:	569 932,11	25 900,34	109 841,41	259 036,68	87 576,84	87 576,84

МУНИЦИПАЛЬНАЯ ПРОГРАММА
«РАЗВИТИЕ ИНЖЕНЕРНОЙ
ИНФРАСТРУКТУРЫ,
ЭНЕРГОЭФФЕКТИВНОСТИ И ОТРАСЛИ
ОБРАЩЕНИЯ С ОТХОДАМИ»




№ п/п	Показатели реализации муниципальной программы	Тип показателя	Единица измерения (по ОКЕИ)	Базовое значение показателя (2022 г.)	Факт 2022 год	Планируемое значение по годам реализации					Ответственный за достижение показателя	Номер подпрограммы, мероприятий, оказывающих влияние на достижение показателя
						2023 год	2024 год	2025 год	2026 год	2027 год		
1	2	3	4	5	6	7	8	9	10	11	12	13
1	Подпрограмма 3 «Объекты теплоснабжения, инженерные коммуникации»											
1.1	Доля актуальных схем теплоснабжения, водоснабжения и водоотведения, программ комплексного развития систем коммунальной инфраструктуры	Отраслевой Приоритетный	%	100	100	100	100	100	100	100	Управление ЖКХ и потребительского рынка Администрации городского округа Реутов	03.05.01
2	Подпрограмма V «Энергосбережение и повышение энергетической эффективности»											
2.1	Доля зданий, строений, сооружений муниципальной собственности, соответствующих нормальному уровню энергетической эффективности и выше (А, В, С, D)	Отраслевой Приоритетный	%	73	75	76	76	76	76	76	Управление ЖКХ и потребительского рынка Администрации городского округа Реутов	05.02.01
2.2	Доля зданий, строений, сооружений органов местного самоуправления и муниципальных учреждений, оснащенных приборами учета потребляемых энергетических ресурсов.	Отраслевой Приоритетный	%	100	-	100	100	100	100	100	Управление ЖКХ и потребительского рынка Администрации городского округа Реутов	05.02.02
2.3	Бережливый учет - оснащенность многоквартирных домов общедомовыми приборами учета	Государственная программа Приоритетный	%	99,93	100	100	100	100	100	100	Управление ЖКХ и потребительского рынка Администрации городского округа Реутов	05.02.01
2.4	Доля многоквартирных домов с присвоенными классами энергоэффективности.	Государственная программа Приоритетный	%	67,11	66,84	67,61	67,61	67,61	67,61	67,61	Управление ЖКХ и потребительского рынка Администрации городского округа Реутов	05.02.01
2.5	Количество построенных и реконструируемых объектов водоснабжения	Отраслевой Приоритетный	Ед.	1	-	0	1	1	0	0	Управление ЖКХ и потребительского рынка Администрации городского округа Реутов	01.02.01
2,6	Количество построенных (реконструируемых) объектов теплоснабжения	Отраслевой Приоритетный	Ед.	1	-	1	0	0	0	0	Управление ЖКХ и потребительского рынка Администрации городского округа Реутов	03.01.01
2.7	Количество комиссионных проверок по контролю (надзору) за соблюдением гражданами требований Правил пользования газом	Отраслевой Приоритетный	Ед.	4	-	4	4	4	4	4	Управление ЖКХ и потребительского рынка Администрации городского округа Реутов	08.02.05

МУНИЦИПАЛЬНАЯ ПРОГРАММА
«ПРЕДПРИНИМАТЕЛЬСТВО»



тыс. рублей



- Обеспечение устойчивого роста экономики города и повышение уровня жизни населения городского округа Реутов

Источники финансирования муниципальной программы, в том числе по годам реализации программы, тыс. рублей:	Всего	2023 год	2024 год	2025 год	2026 год	2027 год
Средства бюджета Московской области	135 968,14	44 717,50	15 252,87	23 120,37	26 438,70	26 438,70
Средства федерального бюджета	156 344,26	56 913,00	19 412,73	27 141,13	26 438,70	26 438,70
Средства бюджета городского округа Реутов	69 309,80	24 868,30	9 716,20	11 388,10	11 668,60	11 668,60
Внебюджетные средства	0,00	0,00	0,00	0,00	0,00	0,00
Иные источники	0,00	0,00	0,00	0,00	0,00	0,00
Всего, в том числе по годам:	361 622,20	126 498,80	44 381,80	61 649,60	64 546,00	64 546,00



№ п/п	Наименование целевых показателей	Тип показателя	Единица измерения (по ОКЕИ)	Базовое значение	Факт 2022 год	Планируемое значение по годам реализации программы					Ответственный за достижение показателя	Номер подпрограммы, мероприятий, оказывающих влияние на достижение показателя
						2023 год	2024 год	2025 год	2026 год	2027 год		
1	2	3	4	5	6	7	8	9	10	11	12	13
1	Подпрограмма I «Инвестиции»											
1.1	Увеличение среднемесячной заработной платы работников организаций, не относящихся к субъектам малого предпринимательства	приоритетный	процент	113,0	110,1	108,4	109,3	110,2	110,5	110,7	Экономическое управление Администрации г. о. Реутов	мероприятие 01.02.01
1.2	Количество созданных рабочих мест	приоритетный	единиц	1400	1550	1570	1600	1650	1660	1670	Экономическое управление Администрации г.о. Реутов	мероприятие 01.03.01 мероприятие 01.05.01
1.3	Объем инвестиций, привлеченных в основной капитал (без учета бюджетных инвестиций), на душу населения	приоритетный	тыс. руб.	50,84	23,88	19,90	20,03	20,42	20,69	21,03	Экономическое управление Администрации г.о. Реутов	мероприятие 01.08.01


МУНИЦИПАЛЬНАЯ ПРОГРАММА
«ПРЕДПРИНИМАТЕЛЬСТВО»



№ п/п	Наименование целевых показателей	Тип показателя	Единица измерения (по ОКЕИ)	Базовое значение	Факт 2022 год	Планируемое значение по годам реализации программы					Ответственный за достижение показателя	Номер подпрограммы, мероприятий, оказывающих влияние на достижение показателя
						2023 год	2024 год	2025 год	2026 год	2027 год		
1	2	3	4	5	6	7	8	9	10	11	12	13
2	Подпрограмма II «Развитие конкуренции»											
2.1	Индекс совокупной результативности реализации мероприятий, направленных на развитие конкуренции	отраслевой показатель приоритетный	единиц	-	-	1	1	1	1	1	Муниципальное казённое учреждение «Комитет по организации закупок городского округа Реутов»	мероприятие 02.50.01, 02.50.02, 02.50.03, 02.50.04, 02.50.05, 02.50.06, 02.52.01, 02.52.02
3	Подпрограмма III «Развитие малого и среднего предпринимательства»											
3.1	Доля среднесписочной численности работников (без внешних совместителей) малых и средних предприятий в среднесписочной численности работников (без внешних совместителей) всех предприятий и организаций	приоритетный	процент	32,47	32,6	32,87	32,92	33,20	33,80	34,87	Экономическое управление Администрации г.о. Реутов	мероприятие 03.02.01, 03.02.03
3.2	Число субъектов МСП в расчете на 10 тыс. человек населения	приоритетный	единиц	496,05	496,09	509,9	529,02	551,94	581,19	621,61	Экономическое управление Администрации г.о. Реутов	
3.3	Количество вновь созданных субъектов малого и среднего бизнеса	приоритетный	единиц	732	1094	809	853	902	958	1025	Экономическое управление Администрации г.о. Реутов	
3.4	Количество объектов недвижимого имущества, предоставленных субъектам малого и среднего предпринимательства и физическим лицам, не являющимся индивидуальными предпринимателями и применяющим специальный налоговый режим «налог на профессиональный доход» в рамках оказания имущественной поддержки и (или) предоставления муниципальной преференции для поддержки субъектов малого и среднего предпринимательства.	приоритетный	единиц	-	-	1	1	1	1	1	Комитет по управлению муниципальным имуществом Администрации г. о. Реутов	мероприятие 03.02.04



№ п/п	Наименование целевых показателей	Тип показателя	Единица измерения (по ОКЕИ)	Базовое значение	Факт 2022 год	Планируемое значение по годам реализации программы					Ответственный за достижение показателя	Номер подпрограммы, мероприятий, оказывающих влияние на достижение показателя
						2023 год	2024 год	2025 год	2026 год	2027 год		
1	2	3	4	5	6	7	8	9	10	11	12	13
4	Подпрограмма IV «Развитие потребительского рынка и услуг на территории муниципального образования Московской области»											
4.1	Обеспеченность населения площадью торговых объектов	приоритетный, СЭР, показатель госпрограммы	кв. м/1000 человек	1615,6	1534,5	1607	1598	1588	1586	1582	Отдел торговли и потребительского рынка в составе Управления ЖКХ и потребительского рынка Администрации г.о. Реутов	мероприятие 04.01.01, 04.01.02, 04.01.04, 04.01.05, 04.01.06, 04.01.07, 04.01.08
4.2	Обеспеченность населения предприятиями общественного питания	приоритетный, показатель госпрограммы	пос. мест/1000 человек	-	-	46,61	46,58	46,78	47,00	47,10	Отдел торговли и потребительского рынка в составе Управления ЖКХ и потребительского рынка Администрации г.о. Реутов	мероприятие 04.51.01
4.3	Обеспеченность населения предприятиями бытового обслуживания	приоритетный, показатель госпрограммы	раб. мест/1000 человек	-	-	5,76	5,82	5,90	5,90	5,90	Отдел торговли и потребительского рынка в составе Управления ЖКХ и потребительского рынка Администрации г.о. Реутов	мероприятие 04.52.01, 04.52.02
4.4	Доля обращений по вопросу защиты прав потребителей от общего количества поступивших обращений	приоритетный, показатель региональной программы	процент	9	10	10	10	10	10	10	Отдел торговли и потребительского рынка в составе Управления ЖКХ и потребительского рынка Администрации г.о. Реутов	мероприятие 04.53.01, 04.53.02



- Повышение эффективности управления и распоряжения имуществом, находящемся в распоряжении органов местного самоуправления на территории Московской области;
- Обеспечение сбалансированности и устойчивости бюджета городского округа, повышение качества и прозрачности управления муниципальными финансами

Источники финансирования муниципальной программы, в том числе по годам реализации программ:	Расходы (тыс. рублей)					
	Всего	2023	2024	2025	2026	2027
Средства бюджета Московской области	8 647,00	1 031,00	1 904,00	1 904,00	1 904,00	1 904,00
Средства бюджета городского округа Реутов	2 856 702,38	611 765,22	548 534,54	565 467,54	565 467,54	565 467,54
Всего в том числе по годам:	2 865 349,38	612 796,22	550 438,54	567 371,54	567 371,54	567 371,54



п/п	Наименование целевых показателей	Тип показателя	Единица измерения (по ОКЕИ)	Базовое значение *	Факт 2022 год	Планируемое значение по годам реализации программы					Ответственный за достижение показателя	Номер подпрограммы, мероприятий, оказывающих влияние на достижение показателя (Y.XX.ZZ)
						2023 год	2024 год	2025 год	2026 год	2027 год		
Повышение эффективности управления и распоряжения имуществом, находящемся в распоряжении органов местного самоуправления на территории Московской области												
1.1.	Эффективность работы по взысканию задолженности по арендной плате за земельные участки, государственная собственность на которые не разграничена	Приоритетный целевой показатель Рейтинг-45 Закон МО 10.12.2020 № 270/2020-03	%	100	100	100	100	100	100	100	Комитет по управлению муниципальным имуществом	01.03.01
1.2.	Эффективность работы по взысканию задолженности по арендной плате за муниципальное имущество и землю	Приоритетный целевой показатель Рейтинг-45 Закон МО 10.12.2020 № 270/2020-03	%	100	100	100	100	100	100	100	Комитет по управлению муниципальным имуществом	01.02.01 01.02.02 01.02.03



	Наименование целевых показателей	Тип показателя	Единица измерения (по ОКЕИ)	Базовое значение *	Факт 2022 год	Планируемое значение по годам реализации программы					Ответственный за достижение показателя	Номер подпрограммы, мероприятий, оказывающих влияние на достижение показателя (Y.XX.ZZ)
						2023 год	2024 год	2025 год	2026 год	2027 год		
Повышение эффективности управления и распоряжения имуществом, находящемся в распоряжении органов местного самоуправления на территории Московской области												
1.3.	Поступления доходов в бюджет муниципального образования от распоряжения земельными участками, государственная собственность на которые не разграничена	Приоритетный целевой показатель Рейтинг-45 Закон МО 10.12.2020 № 270/2020-03	%	100	100	100	100	100	100	100	Комитет по управлению муниципальным имуществом	01.03.01
1.4.	Поступления доходов в бюджет муниципального образования от распоряжения муниципальным имуществом и землей	Приоритетный целевой показатель Рейтинг-45 Закон МО 10.12.2020 № 270/2020-03	%	100	100	100	100	100	100	100	Комитет по управлению муниципальным имуществом	01.02.01 01.02.02 01.02.03



№ п/п	Наименование целевых показателей	Тип показателя	Единица измерения (по ОКЕИ)	Базовое значение *	Факт 2022 год	Планируемое значение по годам реализации программы					Ответственный за достижение показателя	Номер подпрограммы, мероприятий, оказывающих влияние на достижение показателя (Y.XX.ZZ)
						2023 год	2024 год	2025 год	2026 год	2027 год		
1.5	Предоставление земельных участков многодетным семьям	Приоритетный целевой показатель Закон МО 01.06.2011 № 73/2011-ОЗ	%	100	62	100	100	100	100	100	Комитет по управлению муниципальным имуществом	01.02.01 01.02.02 01.02.03
1.6.	Проверка использования земель	Приоритетный целевой показатель Федеральный закон от 31.07.2020 № 248-ФЗ	%	100	100	100	100	100	100	100	Комитет по управлению муниципальным имуществом	01.04.01
1.7.	Доля объектов недвижимого имущества, поставленных на ГКУ по результатам МЗК	Приоритетный целевой показатель Рейтинг-45 Распоряжение 65-р от 26.12.2017	%	50	100	50	50	50	50	50	Комитет по управлению муниципальным имуществом	01.02.03 01.04.01



/п	Наименование целевых показателей	Тип показателя	Единица измерения (по ОКЕИ)	Базовое значение *	Факт 2022 год	Планируемое значение по годам реализации программы					Ответственный за достижение показателя	Номер подпрограммы, мероприятий, оказывающих влияние на достижение показателя (Y.XX.ZZ)
						2023 год	2024 год	2025 год	2026 год	2027 год		
1.8.	Прирост земельного налога	Приоритетный целевой показатель Указ Президента РФ от 28.04.2008 № 607	%	100	100	100	100	100	100	100	Комитет по управлению муниципальным имуществом	01.04.01
1.9.	Доля проведенных аукционов на право заключения договоров аренды земельных участков для субъектов малого и среднего предпринимательства к общему количеству таких торгов	Приоритетный целевой показатель ГП МО	%	20	0	20	20	20	20	20	Комитет по управлению муниципальным имуществом	01.02.01
		"Предпринимательство Подмосковья"										01.03.01
		Региональный проект «Улучшение условий ведения предпринимательской деятельности»										01.04.01
1.10	Эффективность работы по расторжению договоров аренды земельных участков и размещению земельных участков на Едином инвестиционном портале предпринимателей Московской области	Приоритетный целевой показатель Закон МО 10.12.2020 № 270/2020-ОЗ	%	20	-	20	20	20	20	20	Комитет по управлению муниципальным имуществом	01.02.01
												01.02.03
												01.03.01




№ п/п	Наименование целевых показателей	Тип показателя	Единица измерения (по ОКЕИ)	Базовое значение *	Факт 2022 год	Планируемое значение по годам реализации программы					Ответственный за достижение показателя	Номер подпрограммы, мероприятий, оказывающих влияние на достижение показателя (Y.XX.ZZ)
						2023 год	2024 год	2025 год	2026 год	2027 год		
Подпрограмма 3 «Управление муниципальным долгом»												
1.	Отношение объема расходов на обслуживание муниципального долга городского округа Реутов к общему годовому объему доходов бюджета городского округа Реутов (без учета безвозмездных поступлений)	Показатель муниципальной программы	%	0	0	0	<50	<50	<50	<50	Финансовое управление	03.01.01 03.01.02
2.	Ежегодный прирост налоговых и неналоговых доходов бюджета городского округа Реутов в отчетном финансовом году к поступлениям в году, предшествующем отчетному финансовому году	Показатель муниципальной программы	%	>0	1,13	>0	>0	>0	>0	>0	Финансовое управление	04.50.01 04.50.02 04.51.01

МУНИЦИПАЛЬНАЯ ПРОГРАММА
«Развитие институтов гражданского общества, повышение эффективности местного самоуправления и реализации молодежной политики»



тыс. рублей



- Обеспечение открытости и прозрачности деятельности органов муниципальной власти Московской области и органов местного самоуправления муниципальных образований Московской области путем размещения информационных материалов о деятельности органов муниципальной власти Московской области и органов местного самоуправления муниципальных образований Московской области
- Проведение мероприятий, направленных на укрепление национального согласия, общероссийской гражданской идентичности и единства многонационального народа Московской области (российской нации), обеспечение политической и социальной стабильности, развитие демократических институтов, воспитания гармоничных, всесторонне развитых, патриотичных и социально ответственных граждан, способных к успешной социализации и эффективной самореализации.
- Повышение уровня удовлетворенности населения деятельностью органов местного самоуправления городского округа Московской области.
- Создание условий для гражданского и патриотического воспитания молодежи, поддержку молодежных инициатив, вовлечение подрастающего поколения в научно-техническую и творческую деятельность, поддержку молодежных предпринимательских инициатив, совершенствование методов и форм работы с молодежью. Увеличение доли граждан, вовлеченных в участие в патриотических и социально-значимых мероприятиях.
- Создание условий для развития и поддержки добровольчества (волонтерства) как ключевого элемента социальной ответственности развитого гражданского общества, увеличение доли граждан, вовлеченных в участие в добровольчестве (волонтерстве).

Источники финансирования государственной программы, в том числе по годам реализации программы:	Всего	2023 год	2024 год	2025 год	2026 год	2027 год
Средства бюджета Московской области	6 999,99	6 999,99	0,00	0,00	0,00	0,00
Средства федерального бюджета	43 039,33	8 135,09	8 501,85	8 800,80	8 800,80	8 800,80
Средства бюджетов муниципальных образований Московской области	315 320,41	65 484,41	62 459,00	62 459,00	62 459,00	62 459,00
Внебюджетные источники	92,72	92,72	0,00	0,00	0,00	0,00
Всего, в том числе по годам:	365 452,45	80712,20	70 960,85	71 259,80	71 259,80	71 259,80

МУНИЦИПАЛЬНАЯ ПРОГРАММА
«Развитие институтов гражданского общества, повышение эффективности местного самоуправления и реализации молодежной политики»



№ п/п	Наименование показателей	Тип показателя*	Единица измерения (по ОКЕИ)	Базовое значение **	Факт 2022 год	Планируемое значение по годам реализации программы					Ответственный ЦИОГВ, ГО за достижение показателя	Номер подпрограммы, мероприятий, оказывающих влияние на достижение показателя*** (Y.XX.ZZ)
						2023	2024	2025	2026	2027		
1	2	3	4	5	6	7	8	9	10	11	12	13
1	Обеспечение населения муниципального образования Московской области информацией о деятельности органов местного самоуправления муниципального образования Московской области, социально-экономических и общественных процессах, происходящих на территории муниципалитета, создание доступной современной медиасреды, создание общего рекламного пространства на территории муниципального образования.											
1.1	Целевой показатель. Информирование населения в средствах массовой информации и социальных сетях	Приоритетный показатель	процент	100	70	110	110	110	110	110	Отдел по работе со СМИ и рекламе в составе Управления делами	01.01.01, 01.01.02, 01.01.03, 01.01.04, 01.01.05
1.2.	Целевой показатель. Наличие незаконных рекламных конструкций, установленных на территории муниципального образования	Приоритетный показатель	процент	0	0	0	0	0	0	0	Отдел по работе со СМИ и рекламе в составе Управления делами	01.07.01
1.3	Праздничное/тематическое оформление территории муниципального образования	Показатель МП	единица	15	-	15	15	15	15	15	Отдел по работе со СМИ и рекламе в составе Управления делами	01.07.02; 01.07.03

МУНИЦИПАЛЬНАЯ ПРОГРАММА
«Развитие институтов гражданского общества, повышение эффективности местного самоуправления и реализации молодежной политики»



№ п/п	Наименование показателей	Тип показателя*	Единица измерения (по ОКЕИ)	Базовое значение **	Факт 2022 год	Планируемое значение по годам реализации программы					Ответственный ЦИОГ, ГО за достижение показателя	Номер подпрограммы, мероприятий, оказывающих влияние на достижение показателя*** (У.ХХ.ХХ)
						2023	2024	2025	2026	2027		
1	2	3	4	5	6	7	8	9	10	11	12	13
2	Повышение эффективности взаимодействия и поддержки институтов гражданского общества, укрепление межнационального и межконфессионального мира и согласия на территории муниципальных образований Московской области											
2.1	Целевой показатель. Количество участников мероприятий, направленных на укрепление общероссийского гражданского единства и этнокультурное развитие народов России	Показатель ГП	человек	0	0	0	0	0	0	0	Отдел социального развития	02.02.01
2.2	Целевой показатель. Количество участников мероприятий по сохранению и поддержке русского языка как государственного языка Российской Федерации»	Показатель ГП	человек	0	0	0	0	0	0	0	Управление образования	02.02.02
2.3	Целевой показатель. Количество участников мероприятий по социально-культурной адаптации и интеграции иностранных граждан в Московской области	Показатель ГП	человек	0	0	0	0	0	0	0	Отдел культуры	02.02.03
2.4	Целевой показатель. Количество участников мероприятий по развитию государственно-общественного партнерства в сфере государственной национальной политики Московской области	Показатель ГП	человек	0	0	0	0	0	0	0	Отдел социального развития	02.02.04
2.5	Целевой показатель. Количество конфликтных ситуаций на межнациональной и межконфессиональной почве, связанных с проявлением экстремизма в Московской области	Показатель ГП	единиц	0	0	0	0	0	0	0	Отдел территориальной безопасности	02.02.05

МУНИЦИПАЛЬНАЯ ПРОГРАММА
«Развитие институтов гражданского общества, повышение эффективности местного самоуправления и реализации молодежной политики»




№ п/п	Наименование показателей	Тип показателя*	Единица измерения (по ОКЕИ)	Базовое значение **	Факт 2022 год	Планируемое значение по годам реализации программы					Ответственный ЦИОГВ, ГО за достижение показателя	Номер подпрограммы, мероприятий, оказывающих влияние на достижение показателя*** (Y.XX.ZZ)
						2023	2024	2025	2026	2027		
1	2	3	4	5	6	7	8	9	10	11	12	13
3.	Повышение заинтересованности жителей в решении вопросов местного значения посредством их участия в реализации проектов инициативного бюджетирования, в том числе путем привлечения средств участников инициативного бюджетирования											
3.1.	Реализованные проекты граждан, сформированные в рамках практик инициативного бюджетирования.	Показатель МП	единиц	1	-	1	1	1	1	1	Отдел по работе со СМИ и рекламе в составе Управления делами	03.02.01
4	Создание условий для гражданского и патриотического воспитания молодежи, поддержку молодежных инициатив, вовлечение подрастающего поколения в научно-техническую и творческую деятельность, поддержку молодежных предпринимательских инициатив и совершенствование методов и форм работы с молодежью											
4.1	Целевой показатель. Доля молодежи, задействованной в мероприятиях по вовлечению в творческую деятельность, %	Приоритетный показатель	процент	42	39	42	43	44	45	46	Отдел культуры и молодежной политики Администрации городского округа Реутов	04.01.01
5.	Развитие и распространение добровольческой (волонтерской) деятельности в Московской области											
5.1.	Общая численность граждан Российской Федерации, вовлеченных центрами (сообществами, объединениями) поддержки добровольчества (волонтерства) на базе образовательных организаций, некоммерческих организаций, государственных и муниципальных учреждений, в добровольческую (волонтерскую) деятельность	Приоритетный показатель, соглашение с ФОИВ (региональный проект)	человек	-	-	15000	15020	15050	15070	15080	Отдел культуры и молодежной политики Администрации городского округа Реутов	05.01.01
6.	Осуществление первичного воинского учета на территориях, где отсутствуют военные комиссариаты и корректировку списков кандидатов в присяжные заседатели федеральных судов общей юрисдикции в Российской Федерации											
6.1.	Количество призванных направляемых на службу	Показатель МП	человек	100	100	100	100	100	100	100	Отдел по работе со СМИ и рекламе	06.03.01
6.2.	Корректировка списков кандидатов в присяжные заседатели федеральных судов общей юрисдикции в Российской Федерации	Показатель МП	единиц	1	10	1	1	1	1	1	Отдел по работе со СМИ и рекламе	06.04.01

МУНИЦИПАЛЬНАЯ ПРОГРАММА
«РАЗВИТИЕ И ФУНКЦИОНИРОВАНИЕ
ДОРОЖНО-ТРАНСПОРТНОГО КОМПЛЕКСА»



тыс. рублей



- Развитие современной и эффективной транспортной системы на территории городского округа Реутов Московской области, обеспечивающей комфортные условия жизнедеятельности населения.
- Повышение уровня безопасности дорожно-транспортного комплекса, снижение смертности от дорожно-транспортных происшествий;
- Обеспечение нормативного состояния автомобильных дорог местного значения.

Источники финансирования муниципальной программы, в том числе по годам:	Всего	2023 год	2024 год	2025 год	2026 год	2027 год
Средства бюджета Московской области	328 855,03	328 855,03	0,00	0,00	0,00	0,00
Средства бюджета городского округа	796 717,42	334 775,78	138 654,91	86 080,91	118 602,91	118 602,91
Всего, в том числе по годам:	1 125 572,45	663 630,81	138 654,91	86 080,91	118 602,91	118 602,91

**МУНИЦИПАЛЬНАЯ ПРОГРАММА
«РАЗВИТИЕ И ФУНКЦИОНИРОВАНИЕ
ДОРОЖНО-ТРАНСПОРТНОГО КОМПЛЕКСА»**



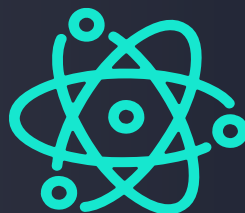
№ п/п	Наименование целевых показателей	Тип показателя*	Единица измерения (по ОКЕИ)	Базовое значение **	Факт 2022 год	Планируемое значение по годам реализации программы					Ответственный за достижение показателя	Номера основных мероприятий, подпрограммы, оказывающие влияние на достижение показателя
						2023 год	2024 год	2025 год	2026 год	2027 год		
1	2	3	4	5	6	7	8	9	10	11	12	13
Повышение доступности и качества транспортных услуг для населения												
1.	Обеспечение выполнения транспортной работы в соответствии с заключенными контрактами	Отраслевой показатель	Процент	100	-	100	100	100	100	100	Отдел транспорта в составе Управления по Архитектуре и градостроительству	01.05.02 02.04.01
Повышение уровня безопасности дорожно-транспортного комплекса, снижение смертности от дорожно-транспортных происшествий												
2.	Количество погибших в дорожно-транспортных происшествиях, человек на 100 тысяч населения	Региональный проект «Безопасность дорожного движения»	чел./100 тыс. населения	0,9	1	0,9	0,9	0,9	0,9	0,9	Отдел транспорта в составе Управления по Архитектуре и градостроительству	01.05.02 02.04.09
Обеспечение нормативного состояния автомобильных дорог местного значения												
3.	Доля автомобильных дорог местного значения, соответствующих нормативным требованиям	Региональный проект «Региональная и местная дорожная сеть»	Процент	90	90	90	90	90	90	90	Отдел транспорта в составе Управления по Архитектуре и градостроительству	02.02.02 02.04.01 02.04.08 02.04.09

План ремонта в 2024г.

- ул. Гагарина
- ул. Садовый проезд

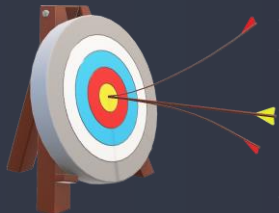


МУНИЦИПАЛЬНАЯ ПРОГРАММА
«ЦИФРОВОЕ МУНИЦИПАЛЬНОЕ
ОБРАЗОВАНИЕ»




Реутов

тыс. рублей




- Повышение доступности и качества предоставления государственных и муниципальных услуг по принципу «одного окна» в сети МФЦ;
- Повышение эффективности деятельности ОМСУ и доступности государственных и муниципальных услуг, оказываемых населению городского округа Реутов, обеспечение удобства их получения (сокращение сроков оказания), увеличение производительности труда работников органов местного самоуправления городского округа Реутов, а также находящихся в ведении организаций и учреждений за счет широкого внедрения и использования информационно-коммуникационных технологий в их деятельности, создание инфраструктуры экосистемы цифровой экономики во всех сферах социально-экономической деятельности;
- Создание условий для реализации полномочий органов местного самоуправления;
- Обеспечение хранения, комплектования, учета и использования документов Архивного фонда Московской области и других архивных документов в муниципальном архиве муниципального образования, оказание государственных и муниципальных услуг в сфере архивного дела

Источники финансирования муниципальной программы, в том числе по годам реализации программы:	Всего	2023 год	2024 год	2025 год	2026 год	2027 год
Средства бюджета Московской области	5 631,65	5 631,65	0,00	0,00	0,00	0,00
Средства Федерального бюджета	7 192,95	7 192,95	0,00	0,00	0,00	0,00
Средства бюджета городского округа Реутов	438 882,24	89 336,52	86 904,43	87 718,43	87 461,43	87 461,43
Всего, в том числе по годам:	451 706,84	102 161,12	86 904,43	87 718,43	87 461,43	87 461,43



N п/п	Планируемые результаты реализации муниципальной программы	Тип показателя*	Единица измерения	Базовое значение	Факт 2022 год	Планируемое значение показателя по годам реализации					Номер основного мероприятия, номер дочернего мероприятия, оказывающих влияние на достижение показателя
						2023 год	2024 год	2025 год	2026 год	2027 год	
1	2	3	4	5	6	7	8	9	10	11	12
1.1	Уровень удовлетворенности граждан качеством предоставления государственных и муниципальных услуг	Указной	процент	97,2	97,2	97,22	97,22	97,22	97,22	97,22	01.01.01 01.02.01
2.1	Доля рабочих мест, обеспеченных необходимым компьютерным оборудованием и услугами связи в соответствии с требованиями нормативных правовых актов Московской области	Приоритетный, отраслевой	процент	100	100	100	100	100	100	100	02.01.03 02.01.04
2.2	Стоимостная доля закупаемого и (или) арендуемого ОМСУ муниципального образования Московской области отечественного программного обеспечения	Приоритетный показатель, Региональный проект «Цифровое государственное управление»	процент	75	100	75	80	80	80	80	02.03.01
2.3	Увеличение доли защищенных по требованиям безопасности информации информационных систем, используемых ОМСУ муниципального образования Московской области, в соответствии с категорией обрабатываемой информации, а также персональных компьютеров, используемых на рабочих местах работников, обеспеченных антивирусным программным обеспечением с регулярным обновлением соответствующих баз	Приоритетный, отраслевой	процент	100	100	100	100	100	100	100	02.02.01 02.03.03



N п/п	Планируемые результаты реализации муниципальной программы	Тип показателя*	Единица измерения	Базовое значение	Факт 2022 год	Планируемое значение показателя по годам реализации					Номер основного мероприятия, номер дочернего мероприятия, оказывающих влияние на достижение показателя
						2023 год	2024 год	2025 год	2026 год	2027 год	
1	2	3	4	5	6	7	8	9	10	11	12
2.4	Доля работников ОМСУ муниципального образования Московской области, обеспеченных средствами электронной подписи в соответствии с установленными требованиями	Приоритетный, отраслевой	процент	100	100	100	100	100	100	100	02.02.01
2.5	Доля электронного юридически значимого документооборота в органах местного самоуправления и подведомственных им учреждениях в Московской области	Приоритетный показатель, Указ Президента Российской Федерации от 04.02.2021 №68, «Цифровая зрелость»	процент	100	100	100	100	100	100	100	02.03.02
2.6	Доля муниципальных (государственных) услуг, предоставленных без нарушения регламентного срока при оказании услуг в электронном виде на региональном портале государственных услуг	Приоритетный показатель, Указ Президента Российской Федерации от 04.02.2021 №68, «Цифровая зрелость»	процент	98	-	98	98	98	98	98	02.03.02
2.7	Доля обращений за получением муниципальных (государственных) услуг в электронном виде с использованием РПГУ без необходимости личного посещения органов местного самоуправления и МФЦ от общего количества таких услуг	Приоритетный, показатель, региональный проект «Цифровое государственное управление», Соглашение от 16.12.2020 № 071-2019-D6001-50/2	процент	95,5	100	95,6	95,7	95,8	96	96,2	02.03.02




№ п/п	Планируемые результаты реализации муниципальной программы	Тип показателя*	Единица измерения	Базовое значение	Факт 2022 год	Планируемое значение показателя по годам реализации					Номер основного мероприятия, номер дочернего мероприятия, оказывающих влияние на достижение показателя
						2023 год	2024 год	2025 год	2026 год	2027 год	
1	2	3	4	5	6	7	8	9	10	11	12
2.8	Быстро/качественно решаем - Доля сообщений, отправленных на портал «Добродел» пользователями с подтвержденной учетной записью ЕСИА, которые имеют признак повторной отправки, повторного переноса сроков решения, нарушения срока предоставления ответа.	Приоритетный показатель, Рейтинг - 45	процент	1	-	1	1	1	1	1	02.03.02
2.9	Доля многоквартирных домов, имеющих возможность пользоваться услугами проводного доступа к информационно-телекоммуникационной сети Интернет, предоставляемыми не менее чем 2 операторами связи	Показатель муниципальной программы	процент	87,2	100	87,3	87,5	87,7	87,8	87,9	02.01.01 02.01.02
2.10	Образовательные организации обеспечены материально-технической базой для внедрения цифровой образовательной среды	Приоритетный показатель, Региональный проект «Информационная инфраструктура», Субсидия	единица	0	0	2	2	2	2	2	02.01.05 02.E4.04 02.E4.05
4.1	Доля архивных документов, хранящихся в муниципальном архиве в нормативных условиях, обеспечивающих их постоянное (вечное) и долговременное хранение, в общем количестве документов в муниципальном архиве (приоритетный на 2023 год)	Отраслевой показатель	процент	100	-	100	100	100	100	100	04.01.01 04.01.02 04.02.01. 04.02.02
4.2	Доля архивных фондов муниципального архива, внесенных в общепотраслевую базу данных «Архивный фонд», от общего количества архивных фондов, хранящихся в муниципальном архиве (приоритетный на 2023 год)	Отраслевой показатель	процент	100	-	100	100	100	100	100	04.01.02 04.02.01
4.3	Доля архивных документов, переведенных в электронно-цифровую форму, от общего количества документов, находящихся на хранении в муниципальном архиве муниципального образования (приоритетный на 2023 год)	Отраслевой показатель	процент	3,7	-	3,8	3,9	4,0	4,1	4,2	04.01.02 04.01.03 04.02.01

МУНИЦИПАЛЬНАЯ ПРОГРАММА
«ФОРМИРОВАНИЕ СОВРЕМЕННОЙ
КОМФОРТНОЙ ГОРОДСКОЙ СРЕДЫ»



Реутов

тыс. рублей



- Улучшение качества и условий проживания на территории городского округа Реутов
- Обеспечить комплексный подход в развитие современной городской инфраструктуры на территории городского округа Реутов
- Благоустройство общественных и дворовых территорий городского округа Реутов, в том числе и в многоквартирных домах
- Создание условий для системного повышения качества и комфорта городской среды на всей территории городского округа Реутов, путем реализации комплекса первоочередных мероприятий, в том числе в многоквартирных домах.

Источники финансирования муниципальной программы, в том числе по годам реализации программы (тыс. руб.):	Всего	2023 год	2024 год	2025 год	2026 год	2027 год
Средства бюджета городского округа Реутов	2 137 512,39	394 201,56	382 224,39	572 844,22	394 121,11	394 121,11
Средства бюджета Московской области	1 165 296,88	195 441,63	1 463,00	862 672,01	52 860,12	52 860,12
Средства Федерального бюджета	42 006,02	42 006,02	0,00	0,00	0,00	0,00
Внебюджетные средства	0,00	0,00	0,00	0,00	0,00	0,00
Всего, в том числе по годам:	3 344 815,29	631 649,21	383 687,39	1 435 516,23	446 981,23	446 981,23

МУНИЦИПАЛЬНАЯ ПРОГРАММА
«ФОРМИРОВАНИЕ СОВРЕМЕННОЙ
КОМФОРТНОЙ ГОРОДСКОЙ СРЕДЫ»



№ п/п	Наименование целевых показателей	Тип показателя*	Единица измерения (по ОКЕИ)	Базовое значение **	Факт 2022 год	Планируемое значение по годам реализации программы					Ответственный за достижения показателей	Номера основных мероприятий, подпрограммы показывающие влияние на достижение показателя
						2023 год	2024 год	2025 год	2026 год	2027 год		
1	2	3	4	5	6	7	8	9	10	11	12	13
1. Повышение качества и комфорта среды на территории Московской области												
1.	Количество благоустроенных общественных территорий	Региональный проект «Формирование комфортной городской среды (Московская область)»	Единица	1	1	1	1	1	1	1	Отдел Благоустройства Администрации городского округа Реутов Первый Заместитель Главы Администрации В.М. Иванов	01.F2.02, 01.01.20
2.	Количество установленных детских, игровых площадок	Обращение	Единица	1	20	1	1	1	1	1	Управление жилищно-коммунального хозяйства и потребительского рынка Администрации городского округа Реутов	01.01.03
3.	Количество замененных неэнергоэффективных светильников наружного освещения	Целевой показатель	Единица	0	1523	0	0	0	0	0	Отдел Благоустройства Администрации городского округа Реутов Первый Заместитель Главы Администрации В.М. Иванов	02.01.22 01.01.04 02.01.21 02.01.22

МУНИЦИПАЛЬНАЯ ПРОГРАММА
«ФОРМИРОВАНИЕ СОВРЕМЕННОЙ
КОМФОРТНОЙ ГОРОДСКОЙ СРЕДЫ»



№ п/п	Наименование целевых показателей	Тип показателя*	Единица измерения (по ОКЕИ)	Базовое значение **	Факт 2022 год	Планируемое значение по годам реализации программы					Ответственный за достижение показателей	Номера основных мероприятий, подпрограммы, оказывающие влияние на достижение показателя
						2023 год	2024 год	2025 год	2026 год	2027 год		
1	2	3	4	5	6	7	8	9	10	11	12	13
2. Создание условий для обеспечения комфортного проживания жителей, в том числе в многоквартирных домах на территории Московской области												
1.	Количество благоустроенных дворовых территорий	Обращение	Единица	20	2	20	0	0	0	0	Управление жилищно-коммунального хозяйства и потребительского рынка Администрации городского округа Реутов	2.F2.01
2.	Площадь устраненных дефектов асфальтового покрытия дворовых территорий, в том числе проездов на дворовые территории, в том числе внутриквартальных проездов, в рамках проведения ямочного ремонта	Отраслевой показатель	Квадратный метр	1 200	3500	5 300	0	0	0	0	Отдел Благоустройства Администрации городского округа Реутов Первый Заместитель Главы Администрации В.М. Иванов	2.01.01
3.	Количество созданных и отремонтированных пешеходных коммуникаций	Отраслевой показатель	Единица	1	0	11	0	0	0	0	Управление жилищно-коммунального хозяйства и потребительского рынка Администрации городского округа Реутов	2.01.02




№ п/п	Наименование целевых показателей	Тип показателя*	Единица измерения (по ОКЕИ)	Базовое значение **	Факт 2022 год	Планируемое значение по годам реализации программы					Ответственный за достижения показателей	Номера основных мероприятий, подпрограммы, оказывающие влияние на достижение показателя
						2023 год	2024 год	2025 год	2026 год	2027 год		
1	2	3	4	5	6	7	8	9	10	11	12	13
4.	Замена детских игровых площадок	Отраслевой показатель	Единица	5	4	5	1	1	1	1	Отдел Благоустройства Администрации городского округа Реутов Первый Заместитель Главы Администрации В.М. Иванов	2.01.20
5.	Площадь парков культуры и отдыха, содержащихся за счет бюджетных средств	Отраслевой показатель	Квадратный метр	0	0	185 226	185 226	185 226	185 226	185 226	Отдел Благоустройства Администрации городского округа Реутов Первый Заместитель Главы Администрации В.М. Иванов	2.01.18
6.	Площадь дворовых территорий, содержащихся за счет бюджетных средств	Отраслевой показатель	Квадратный метр	0	0	177 789,87	177 789,87	177 789,87	177 789,87	177 789,87	Отдел Благоустройства Администрации городского округа Реутов Первый Заместитель Главы Администрации В.М. Иванов	2.01.15

МУНИЦИПАЛЬНАЯ ПРОГРАММА
«ФОРМИРОВАНИЕ СОВРЕМЕННОЙ
КОМФОРТНОЙ ГОРОДСКОЙ СРЕДЫ»



№ п/п	Наименование целевых показателей	Тип показателя*	Единица измерения (по ОКЕИ)	Базовое значение **	Факт 2022 год	Планируемое значение по годам реализации программы					Ответственный за достижения показателей	Номера основных мероприятий, подпрограммы, оказывающие влияние на достижение показателя
						2023 год	2024 год	2025 год	2026 год	2027 год		
1	2	3	4	5	6	7	8	9	10	11	12	13
7.	Благоустроены общественные территории с использованием средств бюджета Московской области «Аллея славы» по адресу: г. Реутов, ул. Победы, д.11,7; Благоустройство зоны отдыха вокруг ткацкой мануфактуры по ул. Парковая	Отраслевой показатель	Единица	0	0	1	0	1	0	0	Отдел Благоустройства Администрации городского округа Реутов Первый Заместитель Главы Администрации В.М. Иванов	1.F2.2
8.	Количество приобретенной коммунальной техники	Отраслевой показатель	Единица	0	0	0	0	0	0	0	Отдел Благоустройства Администрации городского округа Реутов Первый Заместитель Главы Администрации В.М. Иванов	2.01.04
9.	Площадь общественных пространств, содержащихся за счет бюджетных средств (за исключением парков культуры и отдыха)	Отраслевой показатель	Квадратный метр	0	0	3	0	0	0	0	Отдел Благоустройства Администрации городского округа Реутов Первый Заместитель Главы Администрации В.М. Иванов	2.01.16
10.	Количество созданных административных комиссий, уполномоченных рассматривать дела об административных правонарушениях в сфере благоустройства	Отраслевой показатель	штука	0	0	1	1	1	0	0	Управление жилищно-коммунального хозяйства и потребительского рынка Администрации городского округа Реутов	2.01.03
11.	Количество отремонтированных подъездов в многоквартирных домах	Отраслевой показатель	Единица	0	84	4	4	4	0	0	Управление жилищно-коммунального хозяйства и потребительского рынка Администрации городского округа Реутов	2.03.01



- Повышение уровня обеспеченности населения городского округа Реутов объектами социальной инфраструктуры за счет реализации проектов строительства (реконструкции) объектов социального назначения с учетом необходимости повышения уровня их территориальной доступности;
- Обеспечение синхронизации темпов строительства объектов социальной инфраструктуры.

Источники финансирования муниципальной программы, в том числе по годам реализации программы:	Всего	2023 год	2024 год	2025 год	2026 год	2027 год
Средства бюджета Московской области	2 255 118,93	738 616,06	1 249 730,50	266 772,37	0,00	0,00
Средства федерального бюджета	430 768,30	57 583,80	373 184,50	0,00	0,00	0,00
Средства бюджета городского округа Реутов	684 350,55	202 952,34	413 313,17	68 085,04	0,00	0,00
Внебюджетные средства	706 000,00	706 000,00	0,00	0,00	0,00	0,00
Всего, в том числе по годам:	4 076 237,78	1 705 152,20	2 036 228,17	334 857,41	0,00	0,00



Количество объектов	Всего, в том числе по годам реализации:	2023 год	2024 год	2025 год	2026 год	2027 год
вводимых, ед.	1	0	1	0	0	0
вводимых объектов образования, мест	1100	0	1100	0	0	0
открываемых, ед.	1	0	1	0	0	0
открываемых объектов образования, мест	1100	0	1100	0	0	0

Количество объектов	Всего, в том числе по годам реализации:	2023 год	2024 год	2025 год	2026 год	2027 год
вводимых, ед.	0	0	0	0	0	0
вводимых объектов образования, мест	0	0	0	0	0	0
открываемых, ед.	1	1	0	0	0	0
открываемых объектов образования, мест	250	250	0	0	0	0



Количество объектов	Всего, в том числе по годам реализации:	2023 год	2024 год	2025 год	2026 год	2027 год
вводимых, ед	1	0	0	1	0	0
открываемых, ед	1	0	0	0	1	0

Количество объектов	Всего, в том числе по годам реализации:	2023 год	2024 год	2025 год	2026 год	2027 год
вводимых, ед	1	1	0	0	0	0
открываемых, ед	1	1	0	0	0	0

Общественно
ЗНАЧИМЫЕ
ОБЪЕКТЫ

тыс.рублей

№ п/п	Наименование социально-значимого объекта (в том числе наименование проекта, место реализации проекта, срок ввода объекта, объем финансирования, результат реализации проекта)	Источники финансирования	2024 год	2025 год	2026 год	Результат реализации проекта	Срок ввода объекта
1.	<i>Строительство блочно-модульной котельной №5, расположенной по адресу: Московской обл., г. Реутов, пр. Юбилейный 5А</i>	Всего:	79 840,7	230 036,0	52 015,6	Обеспечение надежности теплоснабжения охвата населения 3,5 тыс. человек.	IV квартал 2026
		Областной бюджет	61 397,5	176 897,7	40 000,0		
		Местный бюджет	18 443,2	53 138,3	12 015,6		
2.	<i>Реконструкция и техническое перевооружение водопроводной насосной станции 2-го подъема на территории ВЗУ №99 г. Реутов, ул. Победы, д. 33Б</i>	Всего:	28 451,7	27 451,7	-	Обеспечение бесперебойной и безопасной эксплуатации объекта, бесперебойной подачи воды населению северной и южной частей городского округа Реутов. А так же увеличит долю населения, обеспеченного доброкачественной питьевой водой из централизованных источников водоснабжения.	IV квартал 2025
		Областной бюджет	22 163,9	21 163,9	-		
		Местный бюджет	6 287,8	6 287,8	-		
3.	Строительство тепловой сети между котельной №2 по адресу: г. Реутов, ул. Победы, д. 14-А и котельной № 4 по адресу: г. Реутов, ул. Кирова д. 4-А	Всего:	-	-	34 012,2	Повышение надежности системы теплоснабжения за счёт резервирования источников тепловой энергии, снижение количества аварийных отключений ресурса	IV квартал 2026
		Областной бюджет	-	-	26 155,4		
		Местный бюджет	-	-	7 856,8		

Общественно
ЗНАЧИМЫЕ
ОБЪЕКТЫ

тыс.рублей

№ п/п	Наименование социально-значимого объекта (в том числе наименование проекта, место реализации проекта, срок ввода объекта, объем финансирования, результат реализации проекта)	Источники финансирования	2024 год	2025 год	2026 год	Результат реализации проекта	Срок ввода объекта
4.	<i>Строительство школы на 1 100 мест в городском округе Реутов в мкр. 10А</i>	Всего:	1 648 960,6	-	-	Создание условий для получения качественного образования и разностороннего развития подрастающего поколения	III квартал 2024
		Областной бюджет	1 314 221,6	-	-		
		Местный бюджет	334 739,0	-	-		
5.	<i>Реконструкция на территории МАУ "Старт" в городском округе Реутов, ул. Новая д. 1 А для размещения Школы вратарского мастерства им. Акинфеева</i>	Всего:	387 267,6	334 857,4	-	На территории появится современное искусственное покрытие с подогревом, Улучшится качество тренировочного процесса воспитанников Школы вратарского мастерства им. Акинфеева	IV квартал 2025
		Областной бюджет	308 693,4	266 772,4	-		
		Местный бюджет	78 574,2	68 085,0	-		
		Всего:	2 144 520,6	592 345,2	86 027,8		

ОБЩЕСТВЕННО
ЗНАЧИМЫЕ
ОБЪЕКТЫ

строительство
школы в 10А мкр.

1100 мест

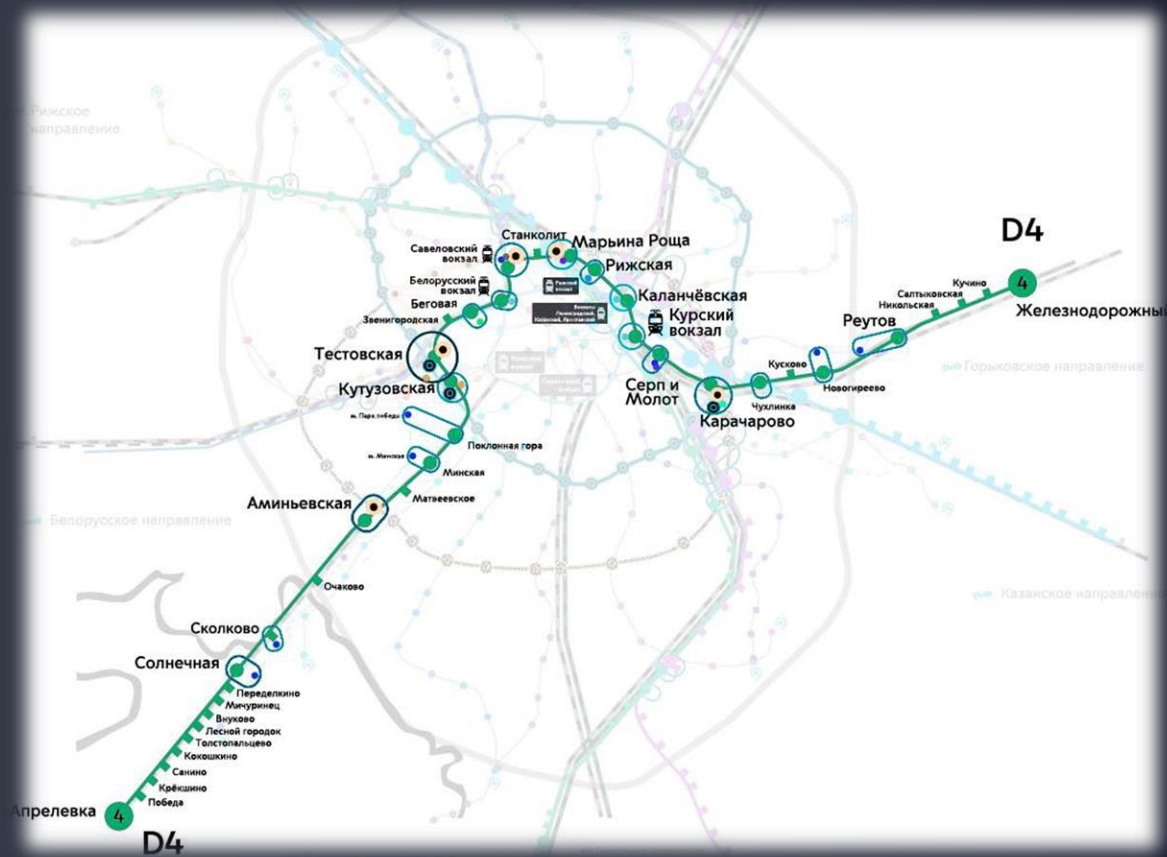
Запланировано
2024 год



Губернаторский проект
Академия
вратарского
мастерства
Игоря Акинфеева



Губернаторский проект МЦД4 Апрелевка - Железнодорожный



запущен в
2023 г.

Остановка –
ул. Октября

Заместитель Главы Администрации – начальник Финансового управления Администрации городского округа Реутов
Лилия Викторовна Бабалова

Московская область, г.о. Реутов, ул. Ленина, д. 27

Телефон: 8-495-528-44-70

График работы:

Пн.
Вт.
Ср. 9.00-18.00
Чтв.
Птн.

**График личного
приема граждан:**

Четверг с 16.00 до 17.00



reutov.net

